



## Reporte de la Industria Automotriz

Junio 2017

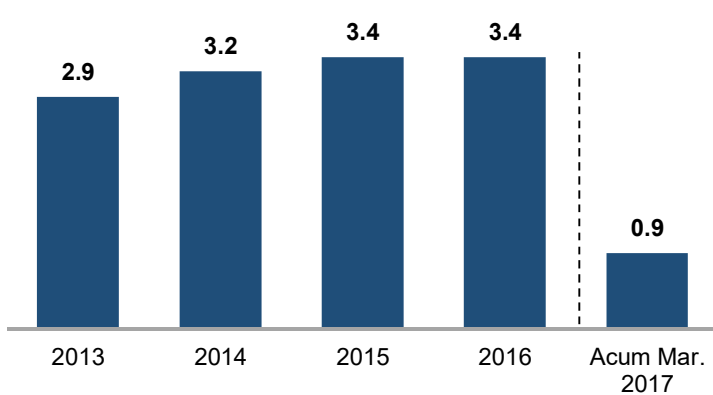


**Panorama de la Industria Automotriz**

- La industria automotriz la conforman compañías y organizaciones que diseñan, desarrollan, manufacturan y venden automóviles y autopartes
- En el 2016, la producción de vehículos en México cerró con la fabricación de 3.4 millones de unidades, para un crecimiento del 2%, respecto al 2015
  - Las exportaciones de México al extranjero dentro de la industria automotriz aumentaron 0.3% respecto al 2015, con 2.76 millones de unidades en 2016
  - La industria automotriz en México generó un promedio de US\$52 mil millones de divisas durante el 2016
  - Las ventas en el mercado mexicano durante el periodo reportado de 2016, se integró en 44% de vehículos producidos en el país y 56% de origen extranjero
- En los últimos cuatro años la industria automotriz mexicana ha recibido inversiones por más de US\$34 mil millones de dólares y la llegada de 10 nuevas plantas
  - De las 100 principales empresas automotrices fabricantes de autopartes a nivel mundial, el 91% tiene plantas en México, donde solo el 1% son empresas mexicanas
- El mercado estadounidense ha mostrado crecimiento constante, situación que es favorable para la industria automotriz en México, pero que al mismo tiempo representa una amenaza, ya que la industria mexicana depende en gran medida del desempeño del país vecino
- La industria automotriz marcó un año record en 2016, sin embargo, el inicio del 2017 tiende a la búsqueda de alternativas debido a los diferentes acuerdos entre México y Estados Unidos, donde EUA busca incrementar los aranceles a diferentes empresas con el fin de incrementar la inversión dentro de su país
  - Consecuencias de estos acuerdos se han visto reflejados en la cancelación del proyecto de la empresa automotriz Ford para abrir una nueva planta en San Luis Potosí, por US\$1.6 mil millones el 3 de enero del 2017
- Para el 2020 se espera un incremento en la producción de vehículos en México con 5.1 millones de unidades, con un crecimiento constante del 10.6%
  - Pese a que el panorama de inversión de Estado Unidos a México es negativo, diferentes automotrices y autoparteras extranjeras han visto oportunidad de negocio en México, dentro de las cuales se ubica la empresa China, JAC, la cual anunció la inversión de US\$237 millones para la instalación de una planta manufacturera automotriz en el estado de Hidalgo

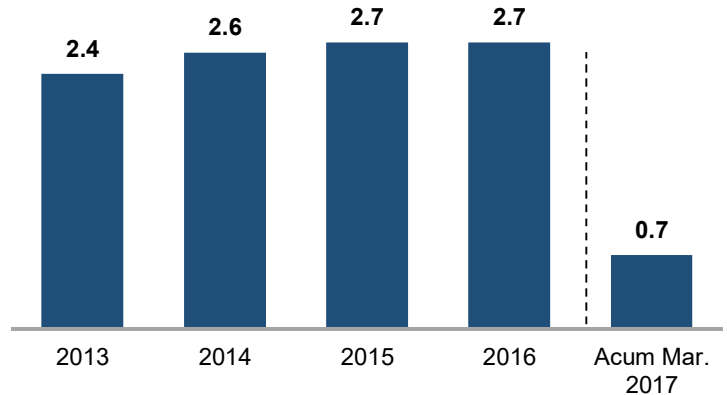
**Producción Total**

Millones de Unidades Automotrices



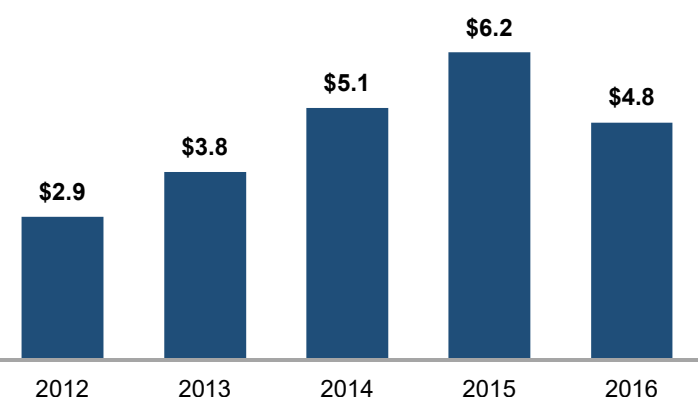
**Exportaciones Totales**

Millones de Unidades Automotrices



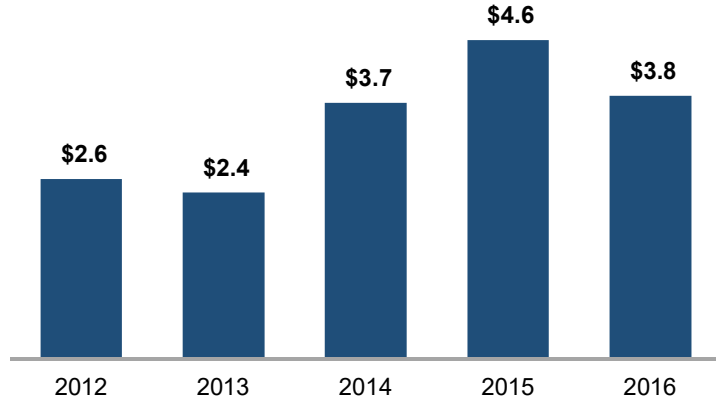
**Inversión Extranjera Directa en el Sector Automotriz**

USD Miles de Millones



**Inversión Extranjera Directa en la Industria de Autopartes**

USD Miles de Millones





- En 2016, México alcanzó un valor de producción de autopartes de US\$82 mil millones
- México es el quinto productor y cuarto exportador de vehículos pesados con 191 mil vehículos producidos y 156 mil vehículos exportados en 2015

**Noroeste del País**

198 Plantas  
 Productos/sistemas: Aire acondicionado, sistemas automotrices, piezas de plástico, partes de sistemas eléctricos y partes de motores

**Noreste del País**

70 Plantas  
 Productos/sistemas: Aire acondicionado y calefacción, componentes interiores, accesorios y sistemas eléctricos

**Centro del País**

101 Plantas  
 Productos/sistemas: Asientos, aire acondicionado, componentes interiores, piezas de motor, sistemas eléctricos, estampación y suspensión

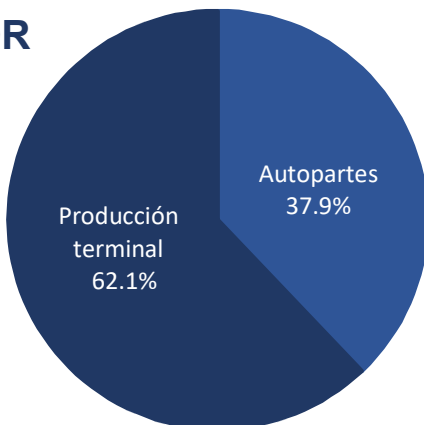
**Región del Bajío**

142 Plantas  
 Productos/sistemas: Estampados, componentes eléctricos, frenos, productos de caucho para piezas de motor y transmisión, sistemas de dirección, neumáticos, transmisiones, amortiguadores, volantes, bolsas de aire

**Panorama de la Industria Automotriz en México**

**PARTICIPACIÓN DEL SECTOR TERMINAL Y DE AUTOPARTES EN LA INDUSTRIA AUTOMOTRIZ**

La manufactura de vehículos representa 62.1% de la producción total de la industria automotriz, mientras que la participación del sector de autopartes es de 37.9%



**2.7 Millones de unidades automotrices exportó México en el 2016**



**3.4 millones de unidades automotrices fueron producidas en México en 2016**

**#7**



**País productor de unidades automotrices**



**2.3 millones de unidades automotrices se exportaron a EUA en 2016**

## Industria Automotriz - Situación Actual de los Mercados

La siguiente sección presenta información financiera e información de valor de mercado para compañías públicas en la industria automotriz cuyo valor empresa está por encima de US\$1 mil millones. Asimismo, este reporte incluye información de compañías públicas cuyo valor empresa es menor a US\$1 mil millones en los mercados relacionados a la industria automotriz cotizando en diferentes bolsas de valores alrededor del mundo

### Empresas públicas comparables – Valor empresa > US\$1 mil millones

Compañía	País	Precio 05/23/2017	Ventas US\$MM	Margen EBITDA	Cap. Mdo. US\$ MM	Valor Empresa	Promedio Anual VE / EBITDA					05/23/2017		
							2012	2013	2014	2015	2016	VE/ EBITDA	VE/ Sales	
<b>Automotrices</b>														
 Toyota Motor Corp.	JPN	\$53.98	\$254,851	13.1%	\$176,140	\$294,281	15.5x	11.6x	8.2x	9.1x	8.0x	9.9x	1.2x	
 Volkswagen, AG	DEU	\$160.84	\$240,340	15.7%	\$79,480	\$215,554	6.9x	7.7x	7.7x	6.1x	7.4x	5.9x	0.9x	
 Daimler, AG	DEU	\$75.70	\$169,537	15.4%	\$80,984	\$185,456	6.3x	7.7x	8.3x	7.1x	6.7x	8.4x	1.1x	
 Ford Motor Co.	USA	\$11.01	\$151,800	8.1%	\$43,062	\$150,196	7.9x	10.4x	11.1x	13.3x	10.0x	12.1x	1.0x	
 General Motors Co.	USA	\$33.21	\$166,380	12.4%	\$50,116	\$116,763	2.5x	6.7x	5.3x	8.1x	6.3x	6.8x	0.7x	
 Nissan Motor Co., Ltd.	JPN	\$9.66	\$108,231	13.5%	\$40,783	\$99,917	6.0x	6.9x	7.8x	7.3x	7.5x	7.9x	0.9x	
 Honda Motor Co., Ltd.	JPN	\$27.61	\$129,278	10.8%	\$50,016	\$94,432	10.1x	8.3x	7.2x	7.0x	8.2x	7.8x	0.8x	
 Hyundai Motor Co.	KOR	\$151.23	\$80,719	9.1%	\$39,666	\$83,342	9.1x	8.5x	8.4x	7.4x	9.0x	9.9x	1.0x	
 Bayerische Motoren Werke, AG	DEU	\$97.21	\$104,163	18.6%	\$63,106	\$59,459	6.2x	7.2x	8.4x	7.4x	7.9x	3.6x	0.5x	
 SAIC Motor Corporation, Ltd.	CHN	\$4.24	\$112,725	3.9%	\$49,568	\$58,485	3.7x	4.9x	6.5x	14.0x	12.5x	11.9x	0.5x	
 Renault, S.A.	FRA	\$96.58	\$56,685	11.9%	\$28,562	\$57,792	7.7x	10.1x	10.1x	9.8x	9.7x	7.7x	1.0x	
 Tesla, Inc.	USA	\$347.32	\$8,549	6.2%	\$57,051	\$57,051	NS	NS	NS	NS	NS	NS	7.5x	
<b>Autoparteras</b>														
 Continental, AG	DEU	\$226.20	\$44,856	14.9%	\$45,242	\$48,725	4.9x	6.5x	7.6x	7.4x	6.7x	6.1x	1.0x	
 DENSO Corp.	JPN	\$43.00	\$41,807	12.5%	\$34,149	\$31,178	5.8x	5.6x	5.9x	6.4x	5.7x	5.6x	0.8x	
 Delphi Automotive, P.L.C.	GBR	\$86.91	\$16,661	18.1%	\$23,282	\$27,214	5.4x	8.3x	8.9x	10.1x	9.4x	8.9x	1.6x	
 Magna International, Inc.	CAN	\$45.45	\$36,532	11.0%	\$17,385	\$19,925	4.7x	6.3x	7.0x	6.1x	5.4x	4.9x	0.6x	
 Valeo, S.A.	FRA	\$72.06	\$17,438	11.1%	\$17,142	\$17,142	3.2x	4.6x	6.5x	7.8x	6.9x	8.5x	1.0x	
 Sumitomo Electric Industries, Ltd.	JPN	\$15.96	\$25,242	10.0%	\$12,446	\$12,446	5.7x	8.0x	7.0x	6.7x	5.4x	6.2x	0.7x	
 Schaeffler, AG	DEU	\$16.96	\$14,509	17.7%	\$11,293	\$11,293	NS	NS	NS	6.7x	5.8x	5.3x	0.9x	
 BorgWarner, Inc.	USA	\$44.31	\$9,209	16.7%	\$9,403	\$9,403	7.9x	9.1x	10.6x	8.8x	6.6x	7.2x	1.2x	
 Faurecia, S.A.	FRA	\$54.35	\$19,751	7.3%	\$7,459	\$7,459	3.3x	4.6x	5.8x	5.6x	4.5x	5.2x	0.4x	
 American Axle & Manufacturing Holdings, Inc.	USA	\$15.63	\$4,029	16.0%	\$1,738	\$1,738	5.0x	7.9x	6.5x	6.0x	4.0x	4.3x	0.7x	
							<b>Media</b>	<b>6.4x</b>	<b>7.5x</b>	<b>7.7x</b>	<b>8.0x</b>	<b>7.3x</b>	<b>7.3x</b>	<b>1.2x</b>
							<b>Mediana</b>	<b>5.9x</b>	<b>7.7x</b>	<b>7.6x</b>	<b>7.4x</b>	<b>6.9x</b>	<b>7.2x</b>	<b>0.9x</b>

### Empresas públicas comparables – Valor empresa < US\$1 mil millones

Compañía	País	Precio 05/23/2017	Ventas US\$MM	Margen EBITDA	Cap. Mdo. US\$ MM	Valor Empresa	Promedio Anual VE / EBITDA					05/23/2017		
							2012	2013	2014	2015	2016	VE/ EBITDA	VE/ Sales	
<b>Automotrices</b>														
 SsangYong Motor Co., Ltd.	KOR	\$6.43	\$3,128	5.1%	\$887	\$890	NS	19.4x	7.8x	NS	9.2x	3.9x	0.3x	
 China Motor Corp.	TWN	\$0.93	\$1,263	8.8%	\$1,281	\$881	10.3x	13.5x	13.7x	8.0x	6.8x	7.9x	0.6x	
<b>Autoparteras</b>														
 PT Astra Otoparts, Tbk.	IDN	\$0.18	\$963	7.6%	\$870	\$952	NS	NS	NS	13.9x	13.4x	9.4x	1.0x	
 SAF-HOLLAND, S.A.	LUX	\$17.88	\$1,153	10.0%	\$811	\$937	4.8x	7.2x	9.5x	8.1x	6.5x	7.4x	0.8x	
 Pacific Industrial Co., Ltd.	JPN	\$13.51	\$957	16.5%	\$815	\$922	3.7x	3.1x	4.3x	5.7x	6.1x	5.5x	1.0x	
 Tower International, Inc.	USA	\$23.85	\$1,914	9.3%	\$489	\$905	3.6x	5.0x	5.1x	5.1x	5.2x	4.2x	0.5x	
 Nippon Seiki Co., Ltd.	JPN	\$20.06	\$2,221	10.7%	\$1,222	\$844	2.1x	3.0x	3.9x	4.2x	4.8x	3.1x	0.4x	
 DaikyoNishikawa Corp.	JPN	\$13.05	\$1,437	15.1%	\$964	\$827	NS	NS	3.1x	4.9x	3.7x	3.4x	0.6x	
							<b>Media</b>	<b>4.9x</b>	<b>8.6x</b>	<b>6.8x</b>	<b>7.1x</b>	<b>7.0x</b>	<b>5.6x</b>	<b>0.6x</b>
							<b>Mediana</b>	<b>3.7x</b>	<b>6.1x</b>	<b>5.1x</b>	<b>5.7x</b>	<b>6.3x</b>	<b>4.9x</b>	<b>0.6x</b>

## Transacciones Globales – Automotriz

Fecha	Objetivo	País	Descripción	Comprador	Tamaño (US\$MM)	VE/ EBITDA	VE/ Ventas
<b>Automotrices</b>							
Nov-15	Motor Coach Industries International, Inc.	USA	Diseño y producción de autocares	New Flyer Industries, Inc.	\$480	-	0.7x
Abr-15	Shanghai Huizhong Automotive Manufacturing Co., Ltd.	CHN	Manufactura y distribución de vehículos y autopartes	Huayu Automotive Systems Co., Ltd.	\$726	8.1x	0.3x
Jul-12	Porsche, AG (50.1% de participación)	GER	Desarrollo y manufactura de automóviles	Volkswagen, AG	\$5,622	1.4x	0.4x
Abr-11	Huayu Automotive Systems Co., Ltd. (60.1% de participación)	CHN	Empresa de autotransportes	SAIC Motor Corp., Ltd.	\$1,833	3.0x	0.3x
Dic-09	Suzuki Motor Corp. (19.9% de participación)	JAP	Fabricante y distribuidor automotriz	Volkswagen, AG	\$2,516	8.0x	0.6x
Ago-09	Porsche, AG (49.9% de participación)	GER	Desarrollo y manufactura de automóviles	Volkswagen, AG	\$5,542	-	-
<b>Autoparteras</b>							
Abr-17*	Fuji Kiko Co., Ltd. (66.5% de participación)	JAP	Manufactura y venta de autopartes	JTEKT Corp.	\$228	3.4x	0.3x
Mar-17*	Mobileye, NV.	ISR	Diseño y desarrollo de sistemas tecnológicos automotrices	Intel Corp.	\$15,300	-	-
Feb-17	Grupo Antolin-Irausa, S.A. (Asientos para automóviles)	FRA	Manufactura de asientos para autobuses	Lear Corp.	\$308	-	1.0x
Nov-16	INFUN Group	ESP	Manufactura, diseño y producción de componentes automotrices	Grupo Industrial Saltillo, S.A.B. de C.V.	\$339	-	1.5x
Nov-16	Calsonic Kansei Corp.	JAP	Manufactura y desarrollo de aire acondicionado para automóviles	KKR Management Holdings, L.P.; Kohlberg Kravis Roberts & Co., L.P.	\$4,007	7.0x	0.4x
Nov-16	Metaldyne Performance Group, Inc.	USA	Manufactura de componentes metálicos automotrices	American Axle & Manufacturing Holdings, Inc.	\$3,193	6.8x	1.1x
Oct-16	Grand Design RV, L.L.C.	USA	Fabricante de la 5 rueda remolcable	Winnebago Industries, Inc.	\$503	-	1.2x
Jun-16	FTE Automotive, GmbH	GER	Manufactura de pedales	Valeo, S.A.	\$915	-	1.6x
Abr-16	TrelleborgVibracoustic, GmbH (50% de participación)	GER	Fabricante de componentes metálicos automotrices	Freudenberg & Co., KG	\$834	-	0.8x
Feb-16	Federal-Mogul Holdings Corp. (18% de participación)	USA	Manufactura de motores automotrices	Icahn Associates Holding, L.L.C.; Icahn Enterprises, L.P.	\$305	8.0x	0.6x
Ene-16	Daihatsu Motor Co., Ltd. (48.7% de participación)	JAP	Manufactura de motores automotrices	Toyota Motor Corp.	\$3,300	3.8x	0.4x
Dic-15	Faurecia, S.A. (División de exteriores automotrices)	FRA	Manufactura de exteriores automotrices	Plastic Omnium, S.A.	\$731	-	0.3x
Jul-15	GETRAG Getriebe und Zahnradfabrik Hermann Hagenmeyer, GmbH	GER	Manufactura de transmisión, ejes y otros componentes automotrices	Magna International, Inc.	\$2,684	-	1.4x
Jul-15	Remy International, Inc.	USA	Fabricante de pedales, alternadores y diferentes componentes eléctricos automotrices	BorgWarner, Inc.	\$1,185	8.2x	1.0x
Ene-15	TI Automotive, Ltd.	GBR	Desarrollo y manufactura autopartes	Bain Capital, L.L.C.	\$1,806	-	0.6x
Nov-14	Halla Visteon Climate Control Corp. (70% de participación)	KOR	Fabricante de radiadores, aire acondicionado y otros componentes automotrices	Hahn & Company Korea, L.L.C.; Hankook Tire Co., Ltd.	\$3,492	9.6x	1.0x
Jul-14	TRW Automotive Holdings Corp.	USA	Fabricante y distribuidor de sistemas automotrices, módulos y componentes	ZF Friedrichshafen, AG	\$13,102	7.3x	0.7x
Ene-14	FCA US, L.L.C. (41.5% de participación)	USA	Manufactura y distribución de vehículos y autopartes	Fiat, SpA	\$3,650	1.3x	0.1x
Jul-12	Halla Visteon Climate Control Corp. (30% de participación)	GBR	Desarrollo y manufactura autopartes	Visteon Korea Holdings Corp.	\$803	5.3x	0.7x
Jul-11	Toyota Auto Body Co., Ltd. (43.2% de participación)	JAP	Diseño y manufactura de carrocerías	Toyota Motor Corp.	\$951	6.5x	0.1x
Jun-11	FCA US, L.L.C. (6% de participación)	USA	Manufactura y distribución de vehículos y autopartes	Fiat, SpA	\$500	3.9x	0.3x
Nov-10	UCI International, L.L.C.	USA	Venta y distribución de autopartes	Rank Group, Ltd.	\$809	5.2x	0.9x
Nov-10	GAC Changfeng Motor Co., Ltd. (71% de participación)	CHN	Fabricante de luces para autos entre otros componentes automotrices	Guangzhou Automobile Group Co. Ltd.	\$1,109	-	1.8x
Sep-10	Fawer Automotive Parts Co., Ltd.	CHN	Manufactura y distribución de autopartes	Guangdong Sunrise Holdings Co., Ltd.	\$1,370	-	2.7x
					<b>Media</b>	<b>5.9x</b>	<b>0.9x</b>
					<b>Mediana</b>	<b>6.5x</b>	<b>0.8x</b>

\* = Transacciones anunciadas

Fuentes: FacSet, MergerMarket

## Seale & Associates actuó como asesor financiero de Grupo Galaz, S.A. de C.V. en la venta de su subsidiaria INMAGUSA, S.A. de C.V. a lochpe-Maxion, S.A. por US\$195 millones

- En enero 23 del 2012, **Seale & Associates** actuó como asesor financiero de **Grupo Galaz, S.A. de C.V.** en la venta de su subsidiaria **INMAGUSA, S.A. de C.V.**, empresa manufacturera de autopartes especializada en carriles de bastidor, a **lochpe-Maxion, S.A.**, por US\$195 millones
- INMAGUSA es una empresa manufacturera de autopartes especializada en chasis y largueros
- IOCHPE-MAXION reporto al 31 diciembre del 2011 ventas por US\$2,905 millones con un margen de EBITDA de 14.2% (US\$411 millones)
- A finales de diciembre del 2011 antes de concretar la adquisición
- El proceso resultó en una adquisición exitosa por parte de IOCHPE-MAXION a INMAGUSA, convirtiéndose en su plataforma para crecimiento en Norte América

## Comprador:



## Objetivo:



## Eva Galaz, Ex-Presidente y CEO de Grupo Galaz

*“Después del deceso de mi padre, a mis hermanas y a mi nos dejaron un negocio en crecimiento que administrar, y evidentemente tuvimos diferentes necesidades y opiniones sobre cual era la mejor manera de gestionarlo en un futuro. Seale, hábilmente analizó una amplia gama de alternativas y nos guio a encontrar la mejor solución para la familia – la venta de nuestro negocio de manufactura de camiones a un comprador estratégico Brasileño.”*

*“Yo recomiendo ampliamente a Seale en cuestión de negocios familiares ya que cuentan con la experiencia profesional y atención para hacer que cada miembro de la familia se sintiera cómodo con el análisis y la toma de decisiones estratégicas.”*

## Seale & Associates

Los profesionistas de Seale ejecutaron un estudio de valoración de la empresa y realizaron una transacción acorde a las necesidades de la familia accionista del negocio.

Los profesionistas de Seale manejaron un proceso preferente de compra con IOCHPE-MAXION (compañía pública brasileña), mientras que mantuvieron la opción de iniciar una subasta competitiva con otros compradores potenciales. El enfoque disciplinado de compra preferente de Seale permitió mantener momentum y ventaja en la negociación durante el proceso y así asegurar el cierre a un valor y términos razonables.

## Clientes Representativos– INMAGUSA



**CARGOTEC**

**DAIMLER**

**HALLIBURTON**



**KALMAR**



**rosenbauer**



**TIFFIN MOTORHOMES**



## Divisiones de Operación



Largueros



Chasis

## Transacción Representativa - Automotriz

### Toyota Motor Corp. anunció la adquisición del 48.7% restante de participación de Daihatsu Motor Co., Ltd., por US\$3.3 mil millones

- El 29 de enero del 2016, **Toyota Motor Corp.** anunció la adquisición del 48.7% restante de participación de **Daihatsu Motor Co., Ltd.**, empresa dedicada a la manufactura de autos ligeros, por US\$3.3 mil millones, representando un múltiplo valor empresa de 0.8x ventas y 3.8x EBITDA
- La acción permitirá a Toyota tomar ventaja de la fortaleza que Daihatsu tiene en el mercado de carros pequeños, además de que podrá afianzar su presencia en China
- Daihatsu también ayudará a Toyota a reducir costes en algunos de sus grandes vehículos, beneficiándose de la enorme red comercial de Toyota

Comprador:



Objetivo:




Valor empresa :  
**US\$3.3 MM**

Múltiplo VE/EBITDA: **3.8x**  
Múltiplo VE/Ventas: **0.8x**

Participación de Toyota Motor en Daihatsu Motor:

Posee: **51.3%** Compra: **48.7%**

#1



Empresa automotriz a nivel mundial

## Transacción Representativa - Automotriz

### Volkswagen, AG anunció la adquisición restante del 50.1% de participación de Porsche, AG, por US\$5.6 mil millones

- El 5 de julio del 2012, **Volkswagen, AG** anunció la adquisición restante del 50.1% de participación de **Porsche, AG**, empresa desarrolladora y manufacturera de autos de lujo, por US\$5.6 mil millones, representando un múltiplo valor empresa de 0.4x ventas y 1.4x EBITDA
- Volkswagen compró el 49.9% de las operaciones de autos deportivos de Porsche en diciembre del 2009 por US\$5.5 mil millones y buscaba adquirir el resto mediante un canje de acciones con la compañía
- Volkswagen explicó que la consolidación del negocio de Porsche en sus resultados tendrá un efecto positivo de US\$10.1 mil millones en el balance de la compañía, aunque la liquidez neta de la división de Automoción bajará hasta US\$7.8 millones

Comprador:

**VOLKSWAGEN**  
AKTIENGESELLSCHAFT

Objetivo:



Valor empresa :  
**US\$5.6 MM**

Múltiplo VE/EBITDA: **1.4x**  
Múltiplo VE/Ventas: **0.4x**

Participación de Volkswagen en Porsche:

Posee: **50.1%** Compra: **49.9%**

#1



Transacción anunciada de la industria automotriz en el 2012

## Transacción Representativa - Automotriz

### American Axle & Manufacturing Holding, Inc. anunció la adquisición de Metaldyne Performance Group, Inc., por US\$3.3 mil millones

- El 3 de Noviembre del 2016, **American Axle & Manufacturing Holding, Inc.** anunció la adquisición de **Metaldyne Performance Group, Inc.**, empresa dedicada a la manufactura de equipos, componentes y sistemas para el automóvil, por US\$3.3 mil millones, representando un múltiplo valor empresa de 1.1x ventas y 6.8x EBITDA
- American Axle & Manufacturing cuenta con una plantilla de 13 mil empleados distribuidos por todo el mundo y Metaldyne Performance Group tiene 12 mil personas en más de 60 centros repartidos por 13 países de Norteamérica, Sudamérica, Europa y Asia
- Metaldyne Performance Group fabrica componentes y sistemas para cadenas cinemáticas y suspensiones de vehículos ligeros

### Comprador:




### Objetivo:




Valor empresa :

**US\$3.3 MM**

Múltiplo VE/EBITDA: **6.8x**      Múltiplo VE/Ventas: **1.1x**



American Axle Manufacturing contara con más de 25 mil empleados con está adquisición



Metaldyne cuenta con más de 60 centros manufactureros de autopartes

## Transacción Representativa - Automotriz

### Intel Corp. anunció la adquisición del 100% de la participación de Mobileye, NV., por US\$15.3 mil millones

- El 13 de marzo del 2017, **Intel Corp.** anunció la adquisición de **Mobileye, NV.** empresa especializada en soluciones tecnológicas automotrices, por US\$15.3 mil millones
- Mobileye es una compañía especializada en el desarrollo de soluciones de hardware y software para vehículos autónomos, una compra con la que Intel se vuelca por completo en el mercado de la automoción
- En julio, BMW, Intel y Mobileye firmaron un acuerdo para comenzar a comercializar en 2021 los primeros vehículos autónomos, los cuales integrarán una innovadora plataforma que permitirá desarrollar tecnología de autoconducción
- Intel se ha comprometido a comprar todas las acciones ordinarias en circulación de Mobileye por US\$64.5 por acción en efectivo

### Comprador:



### Objetivo:



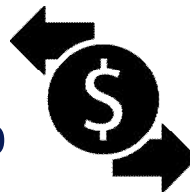
Valor empresa :

**US\$15.3 MM**

Valor de venta de acciones de Mobileye:

**US\$64.5**

**27.1%**



Es la prima ofrecida por acción sobre el precio de cierre del día anterior a la oferta

**#1**



Transacción anunciada de la industria automotriz en el 2017

MANDATOS MEXICANOS REPRESENTATIVOS

Asesoría al Comprador



Adquirió



Wise Foods, Inc.

Asesoría al Vendedor



Fusionó su división de bebidas con



Asesoría al Vendedor



Fusionó su división de bebidas con



Asesoría al Vendedor



Se fusionó con



un negocio de



Asesoría al Vendedor



Ha sido adquirido por



Asesoría al Vendedor



Grupo Galaz, S.A de C.V.

Ha sido adquirido por



Asesoría al Vendedor



Vendió



a



Asesoría al Vendedor



Ha sido adquirido por



Asesoría al Vendedor



Se asoció con



una subsidiaria de



Asesoría al Vendedor



Vendió



a



Asesoría al Vendedor



Vendió

Los negocios de sanitarios de  
ST. THOMAS CREATIONS



a



Asesoría al Vendedor



Vendió



a



Asesoría al Vendedor



Ha sido adquirido por



Asesoría al Comprador



Servicios de Asesoría en Adquisiciones

Asesoría al Vendedor



Anunció la venta de sus activos de bombeo de concreto premezclado en México

a



Asesoría al Comprador



Adquirió



KFC Costa Rica de



# Seale & Associates

Creative Solutions. Trusted Advice.

## Equipo México

### James A. Seale

Presidente

jseale@sealeassociates.com

### Brett M. Carmel

Director Ejecutivo Senior

bcarmel@sealeassociates.com

### Adrián E. Llerena

Director Ejecutivo

allerena@sealeassociates.com

### Felipe Bueno Viesca

Director Ejecutivo

fbueno@sealeassociates.com

### Sergio García del Bosque

Director Ejecutivo

sgarcia@sealeassociates.com

### Adán Sierra

Vicepresidente

asierra@sealeassociates.com

### Carlos Hernández

Vicepresidente

chernandez@sealeassociates.com

### Francisco Viornery

Vicepresidente

fviornery@sealeassociates.com

### Oscar Tapia

Asociado

otapia@sealeassociates.com

### Alejandro Montemayor

Analista

amontemayor@sealeassociates.com

### Ivan Mauricio Lugo

Analista Junior

ilugo@sealeassociates.com

### Alonso Avila Ibarra

Analista Junior

aavila@sealeassociates.com

Desde 1999, Seale & Associates ha trabajado alrededor del mundo para empresas líderes, públicas y privadas, en una gran variedad de fusiones y adquisiciones domésticas y transfronterizas, tareas de finanzas corporativas, y consultoría en estrategia a nivel empresa. Seale es una firma élite de banca de inversión boutique con amplia experiencia en fusiones y adquisiciones (F&A), asesoría en finanzas corporativas y consultoría estratégica. Nuestro experimentado equipo de profesionales está comprometido a servir a sus clientes con excelencia e integridad, mientras ofrecen ideas innovadoras y soluciones para manejar situaciones complejas.

## Asesor de Compañías Líderes a Nivel Mundial



\* Múltiples mandatos

## Información de Contacto



950 N. Glebe Road  
Suite 950  
Arlington, Virginia 22203  
Teléfono: +1 (703) 294 6770



Prol. Moliere 37  
Col. Granada  
Ciudad de México, 11520  
Teléfono: +52 (55) 8000 7463

**Por favor contáctenos si requiere información adicional sobre tendencias en F&A y/o múltiples de alguna transacción en específico o industria**

**Para más información favor de visitar: [www.sealeassociates.com](http://www.sealeassociates.com)**