



Reporte de la Industria de Logística y Transporte

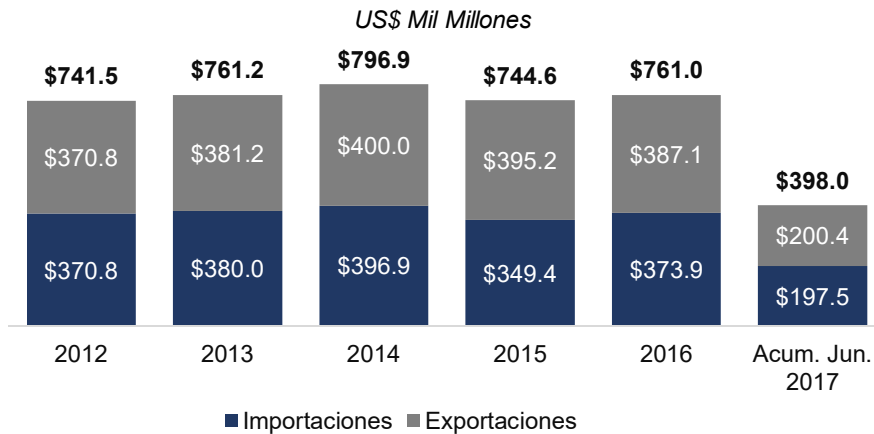
Agosto 2017



Panorama de la Industria:

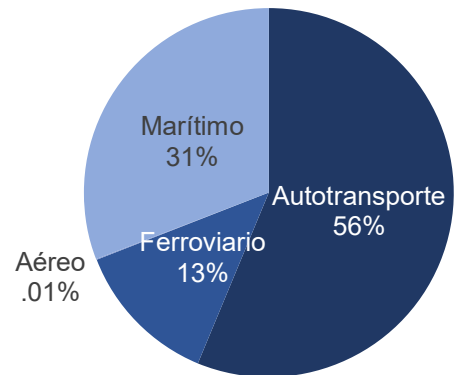
- La industria de logística y transporte en México está compuesta por el intercambio de mercancía vía aérea, marítima, carretera y ferroviaria
 - La industria de Logística y Transporte en México representó el 4.5% del PIB durante el último trimestre de 2016
- Los acuerdos de libre comercio han llevado al desarrollo de México dentro del comercio global, fomentando un sector de transporte de gran crecimiento
- El alto valor del dólar respecto a la moneda mexicana favoreció a los consumidores estadounidenses en la adquisición de bienes mexicanos resultando en una mayor demanda por exportaciones mexicanas, beneficiando el transporte de mercancías por carretera y por ferrocarril en 2016
- El volumen de mercancías por carretera alcanzó 536.0 millones de toneladas (Mt) en 2016, un aumento de 2.5% respecto a 2015
 - A medida que los precios de la gasolina en México sigan subiendo, los márgenes operacionales comenzarán a disminuir y presionarán a las compañías de camiones para optimizar las operaciones
- El volumen de fletes ferroviarios alcanzó los 122.2Mt en 2016, un incremento del 2.1% respecto a 2015
 - El fuerte crecimiento de las exportaciones manufactureras a los Estados Unidos, especialmente automotriz, le ayudó a mantener sus ganancias
- El volumen de flete aéreo alcanzó 131.0 miles de toneladas (Kt) en 2016, un aumento de 0.8% respecto a 2015
 - Las expansiones de la red y la conectividad de las líneas aéreas a través de los aeropuertos de México continúan fortaleciendo el sector de carga aérea a largo plazo (por ejemplo, la alianza de Air Canadá y Cargo jet que incluye vuelos de carga a la Ciudad de México)
- El volumen de flete marítimo alcanzó 5.6 millones de TPM en 2016, un incremento del 1.6% respecto a 2015
 - El volumen de contenedores de los puertos mexicanos ha estado creciendo a un ritmo acelerado desde el año 2000, casi el doble del ritmo de Estados Unidos y Canadá, debido principalmente a la fuerte actividad manufacturera y a un menor costo de mano de obra
- La exportación de bienes mexicanos tendrá un crecimiento importante gracias a que se espera diversifique sus destinos hacia países emergentes
 - Con el proyecto del nuevo aeropuerto de la Ciudad de México se abre la puerta del crecimiento en la industria de Logística y Transporte, detonando la actividad económica, social y urbana del país

Balanza Comercial de México



Participación de Mercado

Participación de Mercado de transporte de carga en México en 2016




56% de la mercancía que se transporta México es por medio de autotransporte

#1



Exportador de aguacate a nivel mundial

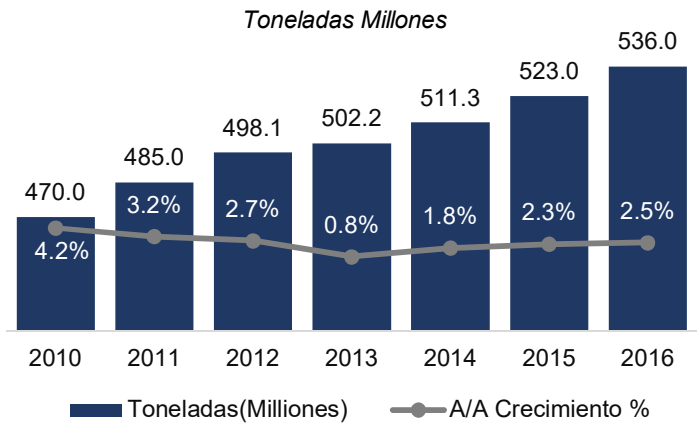


58 aeropuertos son los que componen la red aeroportuaria de México

Autotransporte de Carga

El volumen de mercancías por carretera alcanzó los 536.0Mt en 2016 (+2.5% de crecimiento respecto a 2015) esperando que alcance 552.9Mt en 2017 (+3.1% de crecimiento respecto a 2016)

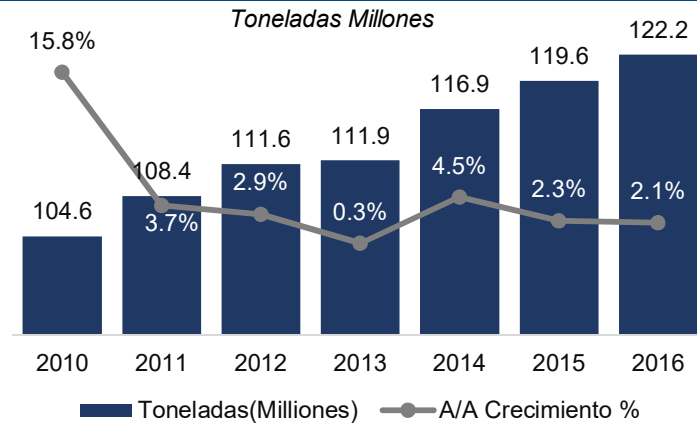
- El transporte de mercancía vía terrestre sigue siendo el método de transporte más utilizado y seguirá siendo un componente clave del sector de carga en México
- A medida que los precios de la gasolina en México sigan subiendo, los márgenes operacionales comenzarán a disminuir y presionarán a las compañías de camiones para optimizar sus operaciones
- El crecimiento del sector minorista en línea, el cual requiere entrega en camiones/furgonetas, continuará beneficiando a los operadores de transporte de mercancías por carretera



Transporte de Carga Ferroviario

El volumen de flete ferroviario alcanzó 122.2Mt en 2016 (+2.1% de crecimiento respecto a 2015), esperando que alcance los 131.6Mt en 2017 (+7.7% de crecimiento respecto a 2016)

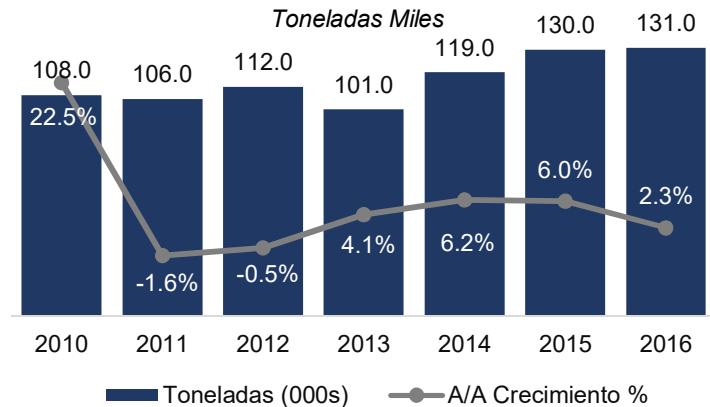
- El fuerte crecimiento de las exportaciones manufactureras a los Estados Unidos, especialmente automotriz, le ayuda a mantener sus ganancias
- La mejora de las conexiones de infraestructura con países vecinos representa un factor clave en el sector
- El aumento de las inversiones en la red de infraestructura ferroviaria por parte del gobierno y de las empresas de transporte de carga continuará aumentando el crecimiento



Transporte de Carga Aéreo

El volumen de flete aéreo alcanzó 131.0Kt en 2016 (+0.8% de crecimiento respecto a 2015), esperando que alcance los 132.0Kt en 2017 (+0.8% de crecimiento desde 2016)

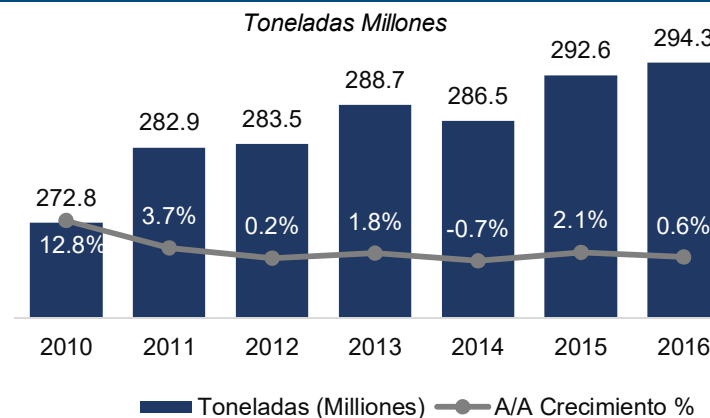
- Las expansiones de la red y la conectividad de las líneas aéreas a través de los aeropuertos en México continúan fortaleciendo el sector de carga aérea a largo plazo (por ejemplo, la alianza de Air Canada y Cargojet que incluye vuelos de carga a la Ciudad de México)
- El gasto en productos de consumo, especialmente dispositivos electrónicos, continuará apoyando el crecimiento del transporte aéreo



Transporte Marítimo

El volumen de flete marítimo alcanzó 5,6 millones de TPM en 2016 (+1.6% de crecimiento respecto a 2015) esperando que llegue a 6.3 millones de TPM en 2017 (+12.1% de crecimiento respecto a 2016)







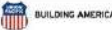

















- El volumen de contenedores de puertos mexicanos crece a un ritmo acelerado desde el año 2000, casi el doble del ritmo de Estados Unidos y Canadá, debido principalmente a la fuerte actividad manufacturera y al menor costo de mano de obra
- Los puertos de Manzanillo y Lázaro Cárdenas (Costa del pacífico) y Veracruz y Altamira (Costa del golfo), aportan más del 95% de la carga del TPM en puertos mexicanos



Industria de Logística y Transporte – Situación Actual de los Mercados

La siguiente sección presenta información financiera e información de valor de mercado para compañías públicas en la industria de Logística y Transporte cuyo valor empresa está por encima de US\$1 mil millones.






Empresas públicas comparables – Valor empresa > US\$1 mil millones

Compañía	País	Precio 07/26/2017	Ventas US\$MM	Margen EBITDA	Cap. Mdo. US\$ MM	Valor Empresa	Promedio Anual VE / EBITDA					07/26/2017		
							2012	2013	2014	2015	2016	VE / EBITDA	VE / Sales	
Autotransporte de Carga														
DSV A/S		DNK	\$62.88	\$10,159	6.6%	\$11,702	\$11,702	10.2x	11.3x	12.2x	14.7x	17.1x	17.6x	1.2x
J.B. Hunt Transport Services, Inc.		USA	\$93.36	\$6,768	15.6%	\$10,217	\$10,217	10.3x	11.7x	11.5x	10.6x	9.6x	10.5x	1.6x
Old Dominion Freight Line, Inc.		USA	\$99.92	\$3,038	22.6%	\$8,238	\$8,238	8.2x	9.3x	11.6x	9.9x	8.9x	12.0x	2.7x
Nippon Express Co., Ltd.		JPN	\$6.10	\$16,720	6.2%	\$5,853	\$5,853	6.0x	7.4x	7.4x	7.6x	6.3x	7.3x	0.5x
Ryder System, Inc.		USA	\$73.54	\$6,995	25.2%	\$3,939	\$3,939	4.4x	4.9x	5.9x	5.6x	5.0x	5.2x	1.3x
CJ Korea express Corp.		KOR	\$161.84	\$5,574	6.0%	\$2,820	\$2,820	10.2x	16.1x	NS	15.2x	15.3x	13.6x	0.8x
Transporte Ferroviario de Carga														
Union Pacific Corp.		USA	\$104.98	\$20,724	47.3%	\$84,008	\$84,008	8.1x	9.0x	10.4x	9.2x	9.0x	10.0x	4.7x
Canadian National Railway Co.		CAN	\$81.06	\$9,823	53.8%	\$61,290	\$61,290	9.9x	11.0x	12.9x	12.2x	11.3x	12.7x	6.8x
CSX Corp.		USA	\$51.56	\$11,549	45.0%	\$47,090	\$47,090	6.9x	7.4x	8.7x	8.2x	7.8x	11.1x	5.0x
Norfolk Southern Corp.		USA	\$118.99	\$10,226	41.9%	\$34,481	\$34,481	7.1x	8.0x	9.2x	8.4x	8.8x	10.2x	4.3x
Canadian Pacific Railway, Ltd.		CAN	\$159.02	\$4,953	51.4%	\$23,230	\$23,230	11.8x	14.2x	15.6x	13.6x	11.4x	11.3x	5.8x
West Japan Railway Co.		JPN	\$89.73	\$12,927	23.5%	\$13,501	\$13,501	5.2x	5.2x	5.6x	7.5x	6.5x	7.3x	1.7x
Transporte Marítimo de Carga														
A.P. Møller - Maersk A/S		DNK	\$2,132.56	\$35,888	19.2%	\$42,999	\$42,999	3.9x	4.2x	5.1x	5.5x	4.9x	7.5x	1.5x
Kuehne + Nagel Intern., AG		CHE	\$172.54	\$17,946	6.2%	\$20,627	\$20,627	13.0x	13.5x	14.2x	15.3x	14.6x	17.9x	1.1x
MISC Berhad		MYS	\$1.73	\$2,302	27.9%	\$7,706	\$7,706	18.7x	11.7x	9.2x	11.7x	8.5x	13.3x	4.0x
Hapag-Lloyd Aktiengesellschaft		DEU	\$39.61	\$8,491	7.5%	\$6,497	\$6,497	0.0x	0.0x	0.0x	8.4x	9.7x	14.8x	1.2x
Mitsui O.S.K. Lines, Ltd.		JPN	\$3.03	\$13,492	6.0%	\$3,619	\$3,619	NS	NG	NG	14.2x	12.6x	15.2x	1.0x
Nippon Yusen Kabushiki Kaisha		JPN	\$1.90	\$17,255	3.8%	\$3,206	\$3,206	13.7x	12.8x	9.3x	7.9x	7.2x	13.9x	0.6x
Transporte Aereo de Carga														
United Parcel Service, Inc.		USA	\$113.22	\$61,803	12.4%	\$98,248	\$98,248	10.1x	25.5x	12.7x	12.9x	10.4x	14.6x	1.8x
FedEx Corporation		USA	\$214.37	\$60,319	13.7%	\$57,506	\$57,506	5.3x	6.0x	7.5x	7.3x	6.8x	8.3x	1.1x
Deutsche Post, AG		DEU	\$38.29	\$62,927	7.6%	\$47,250	\$47,250	6.0x	8.8x	9.8x	10.6x	10.5x	9.9x	0.7x
Bolloré		FRA	\$4.58	\$10,636	9.7%	\$13,299	\$13,299	11.1x	15.5x	14.8x	15.1x	13.2x	16.4x	1.7x
Financière de l'Odéa SA		FRA	\$1,025.95	\$10,636	9.7%	\$4,355	\$4,355	9.2x	10.1x	10.2x	10.4x	11.2x	12.5x	1.3x
C.H. Robinson Worldwide, Inc.		USA	\$65.93	\$13,896	6.1%	\$9,289	\$9,289	13.2x	12.8x	13.6x	13.1x	11.9x	12.2x	0.7x
							Media	8.8x	10.3x	9.9x	10.6x	9.9x	11.9x	2.2x
							Mediana	9.2x	10.1x	10.0x	10.5x	9.6x	12.1x	1.4x

Industria de Logística y Transporte – Situación Actual de los Mercados

La siguiente sección presenta información financiera e información de valor de mercado para compañías públicas en la industria de Logística y Transporte cuyo valor empresa es menor de US\$1 mil millones.

Empresas públicas comparables – Valor empresa < US\$1 mil millones

Compañía	País	Precio 07/26/2017	Ventas US\$MM	Margen EBITDA	Cap. Mdo. US\$ MM	Valor Empresa	Promedio Anual VE / EBITDA					07/26/2017			
							2012	2013	2014	2015	2016	VE / EBITDA	VE / Sales		
Autotransporte de Carga															
Marten Transport, Ltd.		USA	\$16.40	\$688	19.5%	\$893	\$893	4.2x	5.0x	6.3x	5.7x	5.2x	6.6x	1.3x	
Hamakyorex Co., Ltd.		JPN	\$25.15	\$890	12.8%	\$478	\$478	6.3x	8.8x	6.5x	6.7x	5.7x	6.8x	0.9x	
Transporte Ferroviario de Carga															
FNM S.p.A.		ITA	\$0.64	\$188	22.9%	\$277	\$277	1.5x	2.4x	5.5x	6.4x	5.5x	6.1x	1.8x	
Keiikoku Elec. Railroad Co., Ltd.		JPN	\$2.84	\$105	15.7%	\$53	\$53	8.4x	8.9x	8.5x	7.8x	7.2x	7.7x	1.2x	
Transporte Marítimo de Carga															
Grupo Empresas Navieras, S.A.		CHL	\$0.03	\$482	21.7%	\$210	\$210	16.7x	6.2x	7.4x	4.2x	5.3x	7.0x	1.6x	
American Shipping Co., ASA		NOR	\$3.12	\$88	96.7%	\$189	\$189	11.6x	11.7x	13.8x	11.2x	9.6x	9.2x	8.9x	
Transporte Aéreo de Carga															
ID Logistics Group, S.A.		FRA	\$181.02	\$1,130	4.6%	\$898	\$898	5.3x	7.2x	9.2x	10.1x	12.4x	16.9x	0.8x	
Konaike Transport Co., Ltd.		JPN	\$13.21	\$2,317	6.9%	\$752	\$752	NS	4.7x	5.1x	6.3x	5.6x	5.6x	0.4x	
								Media	7.7x	6.6x	7.8x	7.3x	7.1x	8.2x	2.1x
								Mediana	6.3x	6.5x	6.9x	6.5x	6.9x	1.2x	

Transacciones Globales – Logística y Transporte

Fecha	Objetivo	País	Descripción	Comprador	Tamaño (US\$MM)	VE/ EBITDA	VE/ Ventas	
Autotransporte de Carga								
May-17	Roadrunner Transportation Systems, Inc.	USA	Servicios de transporte y logística de maquinaria	Elliott Management Corporation; Elliott Associates, L.P.	\$541	-	-	
Abr-17	Swift Transportation Co.	USA	Servicios de transporte de carga en norte America	Knight Transportation, Inc.	\$2,971	-	-	
Jun-16	Palletways Group, Ltd.	GBR	Ofrece servicios de logística y transporte	Imperial Mobility International, BV	\$235	9.9x	1.2x	
Sep-15	Con-way, Inc.	USA	Servicios de transporte y logística para el sector industrial	XPO Logistics, Inc.	\$2,765	6.2x	0.5x	
Aug-15	Coyote Logistics, LLC	USA	Servicios de logística y transporte de carga	United Parcel Service, Inc.	\$1,800	-	0.9x	
May-15	Quality Distribution, Inc.	USA	Servicios de transporte en la industria química	Apax Partners, LLP	\$830	12.0x	0.8x	
Dec-14	Contrans Group, Inc.	CAN	Ofrece servicios de logística y transporte en norte America	TransForce, Inc.	\$581	6.8x	0.9x	
Transporte Ferroviario de Carga								
Mar-17	Florida East Coast Holdings Corp.	USA	Servicios de transporte de carga ferroviaria	Grupo México Transportes, S.A de C.V.	\$2,100	-	-	
Oct-16	VTG Aktiengesellschaft(29% de participación)	GER	Operador de trenes de carga	Morgan Stanley Infrastructure, Inc.	\$2,191	7.6x	2.4x	
Oct-16	TSS Cargo a.s.(80% de participación)	CZE	Servicios de transporte de carga ferroviaria	CEFC China Energy Co.,Ltd, Beijing Municipal Road y Bridge Group Co., Ltd.	\$276	-	0.0x	
Nov-15	Asciano, Ltd.	AUS	Servicios de transporte de carga ferroviaria en Australia	Canada Pension Plan Invest. Board, Global Infrastructure y Qube Holdings, Ltd.	\$7,842	12.1x	3.4x	
Nov-15	Norfolk Southern Corp.	USA	Servicios de transporte y logística del sector industrial	Canadian Pacific Railway, Ltd.	\$37,411	8.9x	3.4x	
Jul-15	Asciano, Ltd.	AUS	Servicios de transporte de carga ferroviaria en Australia	GIC Pte., Ltd., Management Corp. y Brookfield Infrastructure Partners L.P.	\$9,573	12.1x	3.4x	
Oct-15	Przewozy Regionalne Sp. z o.o.(51% de participación)	POL	Servicios de transporte de carga ferroviario	Agencia Rozwoju Przemyslu, S.A	\$204	-	-	
Transporte Marítimo de Carga								
Jul-17	Orient Overseas, Ltd.	HKG	Transporte de contenedores vía marítima	COSCO shipping Holdings Co., Ltd., Shanghai Int. y Port Group Co., Ltd.	\$10,393	-	1.6x	
May-17	Navig8 Product Tankers, Inc.	USA	Servicios de transporte marítimo	Scorpio Tankers, Inc.	\$1,177	17.9x	-	
Ene-17	Chang Jiang Shipping Group Phoenix Co.,Ltd	CHN	Servicios de transporte marítimo para la industria metalúrgica	Comprador no divulgado	\$274	-	-	
Dic-16	Hamburg Südamerikanische Dampfschiffahrts-Gesellschaft, KG	GER	Servicios de transporte de contenedores vía marítima	Maersk Line A/S	\$3,933	-	0.6x	
Jul-16	Jo Tankers, AS y Chemical Tanker Operations	NOR	Servicios de transporte marítimo de químicos	Stolt-Nielsen, Ltd.	\$575	-	-	
Dic-15	China COSCO Bulk Shipping Co., Ltd.	CHN	Transporte de contenedores vía marítima	China Ocean Shipping Co.	\$1,033	-	-	
Dic-15	Hardin Street Marine, LLC	USA	Transporte marítimo de crudo	MPLX, L.P.	\$600	6.9x	2.5x	
Transporte Aéreo de Carga								
Nov-16	PostNL N.V.	NLD	Provee servicios de logística y transporte aéreo	bpost SANV	\$1,046	1.3x	0.1x	
May-16	Lotte Global Logistics Co., Ltd.(71% de participación)	KOR	Empresa multinacional de logística aérea	Lotte Logistics Corp.	\$635	-	0.6x	
Abr-15	XPO Logistics Europe, S.A.(67% de participación)	FRA	Ofrece servicios de transporte de carga	XPO Logistics, Inc.	\$3,010	10.5x	0.7x	
Abr-15	TNT Express, N.V.(88% de participación)	NLD	Servicios de transporte y logística aérea y terrestre	FedEx Corp.	\$4,631	-	0.6x	
Feb-15	Toll Holdings, Ltd.	AUS	Provee servicios de logística y transporte	Japan Post Bank Co., Ltd.	\$6,976	12.0x	0.9x	
Feb-15	UTi Worldwide, Inc.	USA	Servicio de almacenamiento y distribución	DSV, A/S	\$1,587	-	0.3x	
Jan-15	FedEx Supply Chain Distribution System, Inc.	USA	Servicios de transporte y logística	FedEx Corp.	\$1,380	-	0.9x	
						Media	9.6x	1.4x
						Mediana	9.7x	0.9x

* = Transacciones anunciadas

Fuentes: Facset, MergerMarket

Transacción Representativa – Autotransporte de Carga

XPO Logistics, Inc. anunció la adquisición de la empresa de logística y transporte Con-Way, Inc. por US\$2,765 millones

- El 9 de septiembre de 2015, **XPO Logistics, Inc.** acordó la compra de **Con-Way, Inc.**, empresa dedicada a brindar servicios de transporte y logística a empresas manufactureras, industriales y de retail, por US\$2,765 millones, representando un múltiplo valor empresa de 0.5x ventas y 6.2x EBITDA
- Con-Way opera aproximadamente 25,000 tráileres con 78 almacenes en Norteamérica y 81 alrededor del mundo
- XPO Logistics adquirió a Con-Way por US\$47.60 por acción
- Con esta adquisición XPO Logistics busca reafirmar su presencia en la industria con una cartera de más de 50,000 clientes

Comprador:




Objetivo:



Valor empresa:
US\$2,765 M

Múltiplo VE/Ventas: **0.5x**
Múltiplo VE/EBITDA: **6.2x**



Con-Way opera aproximadamente 25,000 tráileres



Con-Way cuenta con 159 almacenes aproximadamente en el mundo

Transacción Representativa – Transporte de Carga Ferroviario

Grupo México Transportes, S.A. de C.V., subsidiaria de Grupo México, S.A.B. de C.V., anunció la adquisición de Florida East Coast Holdings, Corp.

- El 28 de marzo de 2017, **Grupo México Transportes, S.A. de C.V.**, anunció la adquisición de **Florida East Coast Holdings, Corp.**, empresa dedicada al transporte de carga ferroviario por US\$2.1 mil millones
- Florida East Coast cuenta con 565 km de ferrovías propias y ofrece servicios ferroviarios a lo largo de la costa este de Florida y es proveedor del servicio a los puertos del sur de Florida: Miami, Everglades y Palm Beach
- Grupo México Transportes es la división de transportes de Grupo México, y cuenta con las subsidiarias Ferromex, Ferrosur, Intermodal México y Texas Pacífico.
- La transacción se financiará con US\$350 millones de capital propio de Grupo Transportes México y US\$1.75 mil millones de deuda a diferentes plazos

Comprador:




Objetivo:



Valor empresa:
US\$2,100 M

Se financiara la transacción:

Capital: **US\$350 M**
Deuda: **US\$1.75 MM**



565 Km de ferrovías a lo largo de la costa este de Florida opera Florida East Coast Holdings

#1



Transacción de outbound reportada en México en 2017

Transacción Representativa – Transporte de Carga Marítimo

Scorpio Tankers, Inc. anunció la adquisición de la empresa de logística Navig8 Product Tankers, Inc. por US\$1,177 millones

- El 23 de marzo de 2017, **Scorpio Tankers, Inc.**, empresa de logística y transporte, anunció la adquisición de la empresa de logística **Navig8 Product Tankers, Inc.** por US\$1,177 millones, representando un múltiplo valor empresa 17.9x EBITDA
- Navig8 Product Tankers, Inc. es operadora de transporte de carga marítima con una capacidad aproximada entre 74,000 TPM y 113,000 TPM
- Navig8 Product Tankers posee 27 buques petroleros, de los cuales 4 serán entregados antes del cierre de la adquisición y 24 al cierre de la adquisición a cambio de 55 millones de acciones comunes de Scorpio para los accionistas de Navig8 Product Tankers
- Scorpio cuenta con una flota de 105 buques transportadores de carga

Comprador:



Objetivo:



27 buques son con los que cuenta Navig8 Product Tankers, Inc.

Valor empresa:
US\$1,177 M

Múltiplo
VE/EBITDA:
17.9x



55 millones de acciones comunes recibieron los accionistas de Navig8 Product Tankers, Inc. en esta transacción

Transacción Representativa – Transporte de Carga Aéreo


FedEx Corp. anunció la adquisición de la empresa de transporte y logística TNT Express, N.V. por US\$4,631 millones

- El 7 de abril del 2015, **FedEx Corp.** anunció la adquisición de **TNT Express, N.V.**, empresa dedicada al transporte de documentos, paquetes y tecnología vía aérea y terrestre, representando un múltiplo valor empresa 0.6x ventas
- TNT Express entregó cerca de 1 millón de paquetes en 2016 alrededor del mundo
- FedEx Corp. es una empresa que ofrece a clientes y negocios en todo el mundo un amplio portafolio de servicios de transporte y comercio electrónico
- Con esta adquisición FedEx busca ampliar su presencia dentro de la industria ampliando sus rutas con las de TNT Express

Comprador:



Objetivo:



220 países en total tendrá presencia FedEx con esta adquisición

Valor empresa:
US\$4,631 M

Múltiplo
VE/Ventas:
0.6x



400,000 empleados operará FedEx en conjunto con esta transacción

MANDATOS MEXICANOS REPRESENTATIVOS

Asesoría al Comprador



Adquirió



Wise Foods, Inc.

Asesoría al Vendedor



Fusionó su división de bebidas con



Asesoría al Vendedor



Fusionó su división de bebidas con



Asesoría al Vendedor



Se fusionó con



un negocio de



Asesoría al Vendedor



Ha sido adquirido por



Asesoría al Vendedor



Grupo Galaz, S.A de C.V.

Ha sido adquirido por



Asesoría al Vendedor



Vendió



a



Asesoría al Vendedor



Ha sido adquirido por



Asesoría al Vendedor



Se asoció con



una subsidiaria de



Asesoría al Vendedor



Vendió



a



Asesoría al Vendedor



Vendió

Los negocios de sanitarios de
ST. THOMAS CREATIONS



a



Asesoría al Vendedor



Vendió



a



Asesoría al Vendedor



Ha sido adquirido por



Asesoría al Comprador



Servicios de Asesoría
en Adquisiciones

Asesoría al Vendedor



Los activos de bombeo
premezclado en México han
sido adquiridos por



Asesoría al Comprador



Adquirió



KFC Costa Rica
de



Seale & Associates

Creative Solutions. Trusted Advice.

Equipo México

James A. Seale

Presidente

jseale@sealeassociates.com

Brett M. Carmel

Director Ejecutivo Senior

bcarmel@sealeassociates.com

Adrián E. Llerena

Director Ejecutivo

allerena@sealeassociates.com

Felipe Bueno Viesca

Director Ejecutivo

fbueno@sealeassociates.com

Sergio García del Bosque

Director Ejecutivo

sgarcia@sealeassociates.com

Adán Sierra

Vicepresidente

asierra@sealeassociates.com

Carlos Hernández

Vicepresidente

chernandez@sealeassociates.com

Francisco Viornery

Vicepresidente

fviornery@sealeassociates.com

Oscar Tapia

Asociado

otapia@sealeassociates.com

Alejandro Montemayor

Analista

amontemayor@sealeassociates.com

Ivan Mauricio Lugo

Analista Junior

ilugo@sealeassociates.com

Alonso Avila Ibarra

Analista Junior

aavila@sealeassociates.com

Desde 1999, Seale & Associates ha trabajado alrededor del mundo para empresas líderes, públicas y privadas, en una gran variedad de fusiones y adquisiciones domésticas y transfronterizas, tareas de finanzas corporativas, y consultoría en estrategia a nivel empresa. Seale es una firma élite de banca de inversión boutique con amplia experiencia en fusiones y adquisiciones (F&A), asesoría en finanzas corporativas y consultoría estratégica. Nuestro experimentado equipo de profesionales está comprometido a servir a sus clientes con excelencia e integridad, mientras ofrecen ideas innovadoras y soluciones para manejar situaciones complejas.

Asesor de Compañías Líderes a Nivel Mundial



* Múltiples mandatos

Información de Contacto



950 N. Glebe Road
Suite 950
Arlington, Virginia 22203
Teléfono: +1 (703) 294 6770



Prol. Moliere 37
Col. Granada
Ciudad de México, 11520
Teléfono: +52 (55) 8000 7463

Por favor contáctenos si requiere información adicional sobre tendencias en F&A y/o múltiples de alguna transacción en específico o industria

Para más información favor de visitar: www.sealeassociates.com