



Reporte de la Industria de Autoservicios

Julio 2018

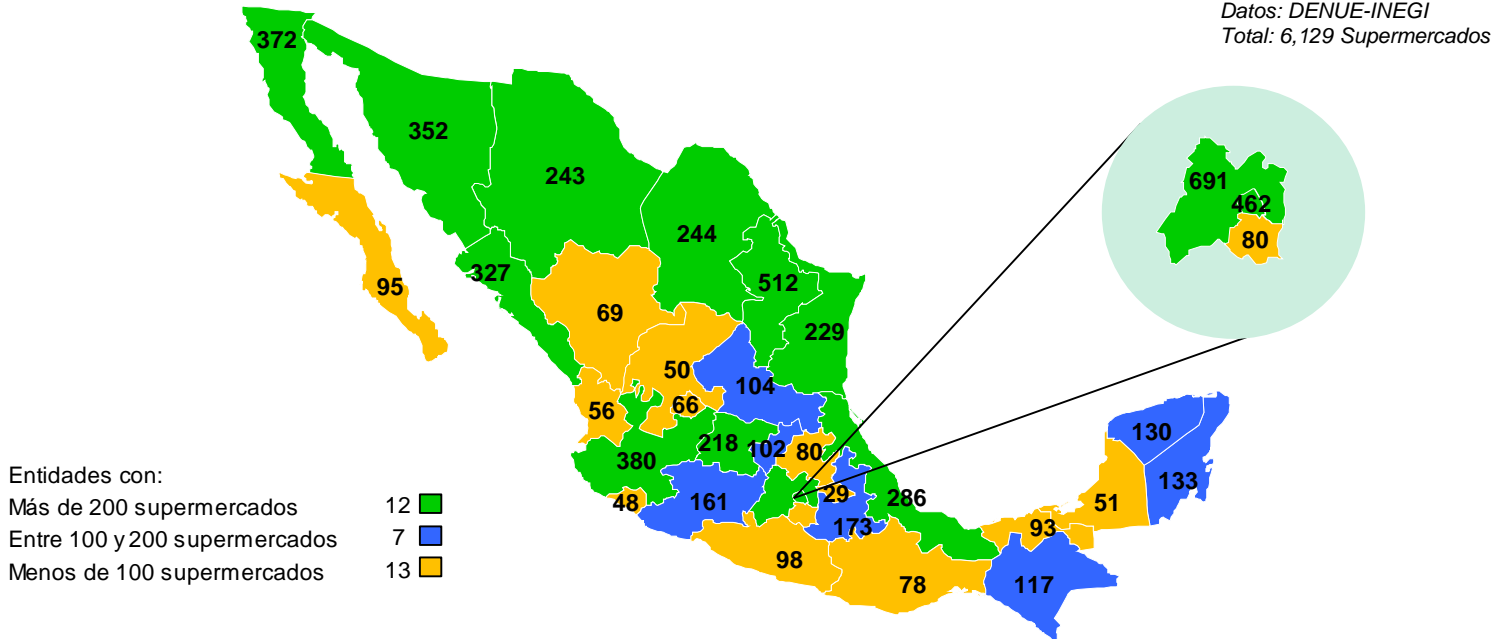


Panorama de la Industria de Autoservicios en México

- La industria de las tiendas de autoservicio en México se enfoca en la distribución y venta de productos a terceros; asimismo genera ingresos por el desarrollo y renta de inmuebles en donde se encuentran sus unidades
 - Se clasifica dependiendo de su tamaño por megamercados, hipermercados, supermercados, clubes de membresía, bodegas, tiendas de conveniencia y mini supers
- De acuerdo con la Asociación Nacional de Tiendas de Autoservicio y Departamentales (ANTAD), conformada por el 88% del total de piso de venta en México, a junio de 2018 existen 34 cadenas, 5,567 tiendas y 15 millones de m² de piso de venta en el país
 - En 2017, las ventas anuales aproximadas de la industria fueron de MX\$872 mil millones con una inversión aproximada de US\$2,600 millones entre los miembros de la ANTAD
 - En 2017, se generaron 418,187 empleos directos
 - El 50% de los supermercados se concentran en 7 entidades federativas: Estado de México, Nuevo León, Ciudad de México, Jalisco, Baja California, Sonora y Sinaloa
 - Para 2018, se estima un aumento de 8% en las ventas totales y una inversión de US\$3,100 millones entre los miembros de la ANTAD
- Los principales competidores en la industria son Wal-Mart de México, Soriana, Chedraui y La Cómer. Adicionalmente, existen competidores regionales como Casa Ley, Merza, Calimax, Alsuper, HEB, entre otros
 - Wal-Mart de México cuenta con 5.8 millones de m² de piso de venta, Soriana 4.3 m², Chedraui 1.2 m² y La Cómer 0.2 m²
 - Wal-Mart de México presenta un CAC (2013-2017) en sus ventas de 8.73%, Soriana 9.98% y Chedraui 9.26%
 - Wal-Mart de México tiene un CAC (2013-2017) en su número de tiendas de 3.30%, Soriana 5.75% y Chedraui 5.82%

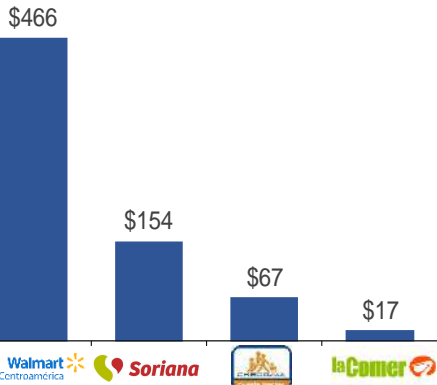
Número de Supermercados por Entidad Federativa en México

Datos: DENUE-INEGI
Total: 6,129 Supermercados

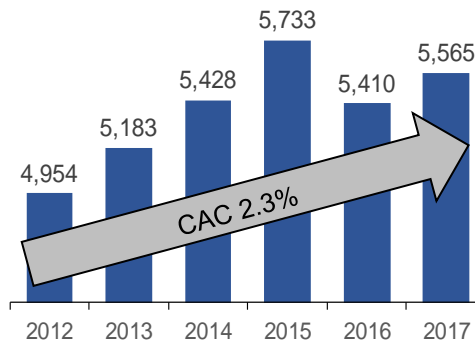


Ventas 2017

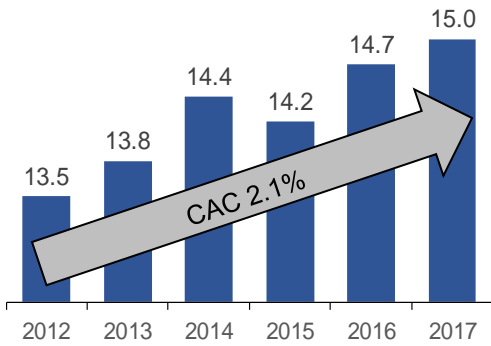
MX\$ MM: Principales jugadores



Número de tiendas - ANTAD



Piso de venta - ANTAD



Walmart

México y Centroamérica

Valor de empresa US\$41,975 millones, representando un múltiplo valor empresa de 15.4x EBITDA y 1.5x ventas

- Presente en seis países: Costa Rica, El Salvador, Guatemala, Honduras, México y Nicaragua
- 2,369 unidades en México y 787 en Centroamérica a marzo de 2018
- Ventas anuales en México en 2017 de MX\$465,886 millones, con un margen EBITDA 15.2%
- Presenta un CAC (2013-2017) en sus ventas de 8.73%

Soriana

Valor de empresa US\$4,054 millones, representando un múltiplo valor empresa de 6.9x EBITDA y 0.6x ventas

- Presente en 277 municipios en los 32 estados de México
- 824 unidades a marzo de 2018
- Ventas anuales en 2017 de MX\$153,637 millones, con un margen EBITDA 8.1%
- Presenta un CAC (2013-2017) en sus ventas de 9.98%



Valor de empresa US\$2,094 millones, representando un múltiplo valor empresa de 7.2x EBITDA y 0.5x ventas

- Presente en México y en Estados Unidos
- 260 sucursales en México y 59 en Estados Unidos a marzo de 2018
- Ventas anuales en México en 2017 de MX\$67,027 millones, con un margen EBITDA 6.3%
- Presenta un CAC (2013-2017) en sus ventas de 9.26%


Industrias de Autoservicios - Miembros de la ANTAD










Industria de Autoservicios – Situación Actual de los Mercados

La siguiente sección presenta información financiera de compañías públicas en la industria de autoservicios a nivel global y Latinoamérica.















Empresas Públicas Comparables – Global

Compañía	País	Precio 03/07/2018	Ventas US\$M	EBITDA Margin	Cap. Mdo. US\$M	Valor Empresa	Promedio Anual VE / EBITDA				03/07/2018	
							2014	2015	2016	2017	VE / EBITDA	VE / Ventas
Walmart, Inc.	 USA	\$84.44	\$505,491	6.5%	\$249,169	\$290,665	8.5x	7.8x	7.8x	8.6x	8.9x	0.6x
Woolworths Group Limited	 AUS	\$22.60	\$44,339	6.3%	\$29,603	\$30,694	10.1x	8.1x	8.8x	10.5x	11.7x	0.7x
Koninklijke Ahold Delhaize N.V.	 NLD	\$23.64	\$76,325	6.5%	\$27,935	\$30,806	5.4x	7.4x	8.7x	7.6x	6.5x	0.4x
The Kroger Co.	 USA	\$28.70	\$122,662	4.0%	\$22,865	\$36,446	7.6x	8.9x	7.8x	6.6x	6.8x	0.3x
Aeon Co., Ltd.	 JPN	\$20.17	\$78,617	5.6%	\$16,930	\$35,634	6.6x	8.2x	7.8x	7.8x	8.4x	0.5x
Carrefour SA	 FRA	\$16.12	\$96,651	4.5%	\$12,296	\$25,524	7.6x	8.6x	7.6x	7.4x	6.0x	0.3x
Dairy Farm Int. Holdings Limited	 HKG	\$8.85	\$11,289	5.1%	\$11,971	\$12,639	16.6x	13.7x	13.0x	NR	NR	1.1x
Sun Art Retail Group Limited	 HKG	\$1.28	\$15,725	7.1%	\$12,208	\$10,791	10.8x	7.3x	6.2x	7.9x	9.7x	0.7x
Shoprite Holdings Limited	 RSA	\$16.40	\$11,761	7.2%	\$9,094	\$9,199	11.3x	10.7x	10.4x	11.3x	12.0x	0.9x
J Sainsbury plc	 GBR	\$4.20	\$39,472	4.1%	\$9,230	\$11,743	5.0x	5.1x	5.4x	6.6x	7.6x	0.3x
Public Joint Stock Company Magnit	 RUS	\$73.05	\$19,593	7.4%	\$7,444	\$9,148	14.3x	10.6x	9.5x	10.2x	7.0x	0.5x
X5 Retail Group N.V.	 NLD	\$25.60	\$23,628	6.9%	\$6,952	\$10,071	6.5x	7.5x	9.3x	9.1x	6.2x	0.4x
Wm Morrison Supermarkets PLC	 GBR	\$3.31	\$24,372	4.7%	\$7,762	\$9,086	6.5x	10.7x	11.7x	9.2x	8.5x	0.4x
Cencosud S.A.	 CHL	\$2.47	\$17,149	6.1%	\$7,078	\$11,535	10.6x	10.8x	11.3x	12.8x	11.5x	0.7x
Metro Inc.	 CAN	\$33.80	\$10,167	7.2%	\$7,686	\$8,606	8.6x	11.7x	12.1x	10.8x	10.9x	0.9x
Lawson, Inc.	 JPN	\$59.86	\$6,159	18.9%	\$5,990	\$7,930	6.3x	7.9x	7.7x	6.9x	7.0x	1.3x
E-MART Inc.	 KOR	\$222.94	\$15,299	6.4%	\$6,215	\$9,358	9.1x	10.1x	9.3x	9.9x	9.5x	0.6x
Kesko Oyj	 FIN	\$61.34	\$12,974	3.9%	\$5,940	\$6,026	8.3x	10.3x	9.7x	12.0x	12.5x	0.5x
Companhia Brasileira de Distribuição	 BRA	\$20.25	\$13,745	6.3%	\$5,396	\$7,134	7.6x	5.5x	7.1x	10.5x	10.0x	0.6x
Metro AG	 GER	\$12.30	\$45,697	3.5%	\$4,466	\$7,646	NR	NR	NR	7.2x	5.0x	0.2x
NR: No Relevante										Media	8.7x	0.6x
										Mediana	8.5x	0.5x

Empresas Públicas Comparables - Latinoamérica

Compañía	País	Precio 03/07/2018	Ventas US\$M	Margen EBITDA	Cap. Mdo. US\$M	Valor Empresa	Promedio Anual VE / EBITDA				03/07/2018	
							2014	2015	2016	2017	VE / EBITDA	VE / Ventas
Wal-Mart de México, S.A.B. de C.V.	 MEX	\$2.63	\$32,207	15.2%	\$45,990	\$41,975	13.8x	14.7x	15.2x	14.0x	15.4x	1.5x
Companhia Brasileira de Distribuição	 BRA	\$20.25	\$13,745	6.3%	\$5,396	\$7,134	7.6x	5.5x	7.1x	10.5x	10.0x	0.6x
Organización Soriana, S.A.B. de C.V.	 MEX	\$1.75	\$8,340	8.1%	\$3,151	\$4,323	10.3x	9.1x	11.1x	8.8x	6.9x	0.6x
InRetail Perú Corp.	 PER	\$25.00	\$2,669	9.9%	\$2,557	\$4,085	13.8x	10.6x	11.2x	11.0x	15.5x	1.5x
Almacenes Éxito S.A.	 COL	\$5.53	\$20,292	6.1%	\$2,477	\$8,759	17.0x	11.7x	11.3x	8.0x	7.4x	0.4x
Grupo Chedraui, S.A.B. de C.V.	 MEX	\$2.35	\$5,261	6.3%	\$2,264	\$2,423	10.6x	10.6x	9.8x	7.5x	7.8x	0.5x
Sociedad Anónima Importadora y Exportadora de la Patagonia	 ARG	\$0.93	\$1,772	1.9%	\$465	\$558	9.2x	8.2x	9.2x	14.4x	NR	0.5x
NR: No Relevante										Media	10.5x	0.8x
										Mediana	8.9x	0.6x

Transacciones Globales – Tiendas de Autoservicio






Fecha	Objetivo	País	Descripción	Comprador	Tamaño US\$M	VE/ Ventas	VE/ EBITDA
abr.-18	Fiesta Mart, L.L.C.	USA 	Posee y opera minisupers	Grupo Comercial Chedraui	\$265	-	-
abr.-18	Emperia Holding S.A.	POL 	Supermercados	MAXIMA GRUPE, UAB	\$336	11.9x	0.4x
feb.-18	Yonghui Superstores Co., Ltd.	CHN 	Opera una cadena de supermercados	Linzi Tencent Tech. Company Ltd.	\$637	-	1.4x
ene.-18	Sun Art Retail Group Limited	HKG 	Hipermercados	Monicole Exploitatie Maatschappij BV; Taobao China Holding Limited	\$2,907	5.9x	0.4x
ago.-17	Whole Foods Market, Inc.	USA 	Supermercados de comida orgánica	Amazon.com, Inc.	\$14,621	10.3x	0.9x
feb.-17	S.C. Profi Rom Food S.R.L.	ROM 	Cadena de supermercados	Mid Europa Partners LLP	\$562	-	-
feb.-17	Lawson, Inc.	JPN 	Tiendas de conveniencia	Mitsubishi Corporation	\$3,292	7.7x	1.6x
dic.-16	Lianhua Supermarket Holdings Co., Ltd.	CHN 	Supermercados, hipermercados y abarroterías	Shanghai Yiguo E-Commerce Co., Ltd.	\$122	-	-
nov.-16	Kesko Food Rus	FIN 	Opera hipermercados y supermercaods	Lenta Limited	\$172	-	-
nov.-16 *	Renrenle Commercial Group Co., Ltd.	CHN 	Supermercados e hipermercados	Comprador no revelado	\$123	-	0.2x
jul.-16	Groupe Delhaize SA	BEL 	Supermercados	Koninklijke Ahold Delhaize N.V.	\$13,588	8.6x	0.5x
may.-16 *	Tienda Inglesa	URU 	Supermercados	Klaff Realty, LP	\$140	-	-
may.-16	Big C Supercenter Public Company Ltd.	THA 	Opera hipermercados	BJC Supercenter Company Limited	\$2,333	-	1.7x
abr.-16	Big C Vietnam	VIE 	Hipermercados y supermercados	The Central Group; Nguyen Kim	\$1,145	-	1.7x
mar.-16	Big C Supercenter Public Company Ltd.	THA 	Opera hipermercados	BJC Supercenter Company Limited	\$1,881	-	1.6x
ene.-16	Migros Ticaret A.S.	TUR 	Minisupers	Kenan Investments S.A.	\$235	11.5x	0.7x
ene.-16	Wumart Stores Inc.	CHN 	Supemercados	Wumei Holdings, Inc.	\$717	6.4x	0.2x
dic.-15	Segisor, S.A.	FRA 	Supermercados	Almacenes Éxito S.A.	\$1,536	-	-
oct.-15	70 Hipermercados "Baumax"	AUT 	Hipermercados	OBI Group Holding SE & Co.KGaA; Supernova Management GmbH	\$225	-	-
oct.-15	Homeplus Co., Ltd.	KOR 	Posee y opera hipermercados	Temasek Holdings Ltd, CPP Investment Board, entre otros	\$6,475	9.1x	0.8x
oct.-15	24 Supermercados y otros activos	USA 	Supermercados	The Stop & Shop Supermarket Co LLC	\$146	-	-
sep.-15	Portafolio Caprabo Blue Box	ESP 	2 Supermercados	Meridia Capital Partners SGEIC, S.A.	\$109	-	-
ago.-15	Libertad S.A.	FRA 	Hipermercados	Almacenes Éxito S.A.	\$293	11.3x	0.5x

* = Transacciones anunciadas NR: No Relevante

Media 9.2x 0.9x

Mediana 9.1x 0.7x

Transacciones Latinoamérica – Tiendas de Autoservicio

Fecha	Objetivo	País	Descripción	Comprador	Tamaño US\$M	VE/ Ventas	VE/ EBITDA
jun.-18	Walmart Brasil Ltda.	BRA 	Posee y opera supermercados e hipermercados	Advent International Corporation	\$250	-	-
ene.-18	Casa Ley, S.A. de C.V.	MEX 	Posee y opera supermercados	Tenedora CL del Noroeste, S.A. de C.V.	\$345	-	-
sep.-16	St. Marche Ltda	BRA 	Cadena de supermercados	L Catterton	\$70	-	-
jun.-16	Comercial Mexicana	MEX 	Hipermercados y supermercados	Tiendas Soriana, S.A. De C.V.	\$159	-	1.8x
ene.-15	Comercial Mexicana	MEX 	Hipermercados y supermercados	Tiendas Soriana, S.A. de C.V.	\$2,375	9.2x	0.7x

* = Transacciones anunciadas NR: No Relevante

Media 9.2x 1.2x

Mediana 9.2x 1.2x

Transacciones Representativas – Industria de Autoservicios Global

Objetivo

Resumen de la Transacción

Comprador



El 16 de junio de 2017, **Amazon.com, Inc.**, empresa dedicada al comercio electrónico y servicios de computación en la nube, anunció la adquisición de **Whole Foods Market, Inc.**, cadena de supermercados orgánicos, por US\$14,620 millones, representando un múltiplo valor empresa de 10.3x EBITDA y 0.9x ventas



El 24 de junio de 2015, **Koninklijke Ahold N.V.**, empresa holandesa de supermercados, anunció la adquisición de **Groupe Delhaize, S.A.**, cadena belga de supermercados, por US\$13,588 millones, representando un múltiplo valor empresa de 8.6x EBITDA y 0.5x ventas



El 07 de septiembre de 2015, **Temasek Holdings, CPP Investment Board y MBK Partners**, fondo soberano de Singapur y fondos privados, anunciaron la adquisición de **Homeplus Co., Ltd.**, hipermercados en Corea del Sur, por US\$6,475 millones



El 16 de septiembre de 2016, **Mitsubishi Corporation**, conglomerado japonés presente en varias industrias, anunció la adquisición de un 16.6% de participación adicional de **Lawson Inc.**, cadena japonesa de tiendas de conveniencia, por US\$3,291 millones, representando un múltiplo valor empresa de 7.7x EBITDA y 1.6x ventas



Segisor, S.A.

El 29 de julio de 2015, **Almacenes Éxito S.A.**, empresa colombiana de supermercados, anunció la adquisición de 49.97% de **Segisor, S.A.**, subsidiaria de **Casino, Guichard-Perrachon S.A.**, empresa francesa de tiendas de autoservicio, por US\$1,536 millones



El 29 de abril de 2018, "El Super" subsidiaria de **Grupo Comercial Chedraui**, cadena mexicana de tiendas de autoservicio, anunció la adquisición de **Fiesta Mart L.L.C.**, empresa estadounidense de tiendas de autoservicio, por US\$265 millones a ACON Investments L.L.C, representando un múltiplo valor empresa de 6.6x EBITDA y 0.2x ventas



Transacciones Representativas – Industria de Autoservicios Latinoamérica

Objetivo

Resumen de la Transacción

Comprador



El 28 de enero de 2015, **Tiendas Soriana, S.A. de C.V.**, cadena mexicana de tiendas de autoservicio, anunció la adquisición de **Comercial Mexicana**, empresa de tiendas de autoservicio, por US\$2,181 millones, representando un múltiplo valor empresa de 9.2x EBITDA y 0.7x ventas



El 16 de enero de 2018, **Tenedora CL del Noroeste, S.A. de C.V.**, tenedora de acciones mexicana, anunció la adquisición del 49% de participación de **Casa Ley, S.A. de C.V.**, cadena mexicana de supermercados, por US\$345 millones a Safeway Inc., cadena estadounidense de supermercados

Tenedora CL del Noroeste, S.A. de C.V.



El 4 de junio de 2018, **Advent International Corporation**, firma estadounidense de capital de riesgo, anunció la adquisición de 80% de participación de **WMS Supermercados do Brasil Ltda**, subsidiaria de Walmart Inc., por US\$250 millones



El 29 de septiembre de 2016, **L Catterton**, firma estadounidense de capital de riesgo, anunció la adquisición del 52% de participación de **St. Marche Ltda**, cadena de supermercados brasileña, por US\$70 millones a Laço Management Participações, Consultoria e Assessoria de Investimentos Ltd., entre otros



Transacción Representativa Global – Industria de Autoservicios

Amazon.com, Inc. anunció la adquisición de Whole Foods Market, Inc. por US\$14,620 millones

- El 16 de junio de 2017, Amazon.com, Inc., empresa dedicada al comercio electrónico y servicios de computación en la nube, anunció la adquisición de Whole Foods Market, Inc., cadena de supermercados orgánicos, por US\$14,620 millones, representando un múltiplo valor empresa de 10.3x EBITDA y 0.9x ventas
- Es la mayor adquisición hasta la fecha realizada por Amazon y la fusión más importante en el comercio minorista
- Whole Foods genera ingresos anuales por US\$16,000 millones y cuenta con establecimientos en Estados Unidos, Canadá y Reino Unido
- Los títulos de Whole Foods se apreciaron un 29% y los de Amazon se apreciaron un 3% el día del anuncio de la adquisición

Comprador:



Objetivo:



Valor empresa:
US\$14,620 M

Múltiplo VE/Ventas: Múltiplo VE/EBITDA:

0.9x 10.3x



El tamaño de la industria en Estados Unidos es de US\$800,000 millones



Amazon pagó a US\$42 por acción en efectivo a Whole Foods

Transacción Representativa en México – Industria de Autoservicios

Tiendas Soriana, S.A. de C.V., anunció la adquisición del 96.3% de participación de Comercial Mexicana, S.A. de C.V., por US\$2,181 millones

- El 28 de enero de 2015, Tiendas Soriana, cadena mexicana de tiendas de autoservicio, anunció la adquisición de Comercial Mexicana, empresa de tiendas de autoservicio, por US\$2,181 millones, con un múltiplo valor empresa de 9.2x EBITDA y 0.7x ventas
- La transacción incluye 143 activos inmobiliarios, 3 centros de distribución, 2,718 locales y espacios comerciales, el equipo operativo e inventario de tiendas, el uso de ciertas marcas y campañas promocionales, entre otros activos. No incluyó los formatos de City Market, Fresko y Sumesa
- La COFECE negó la compra de 14 tiendas de la transacción original y 12 tiendas tendrán que ser posteriormente desinvertidas por parte de Soriana, reduciendo el monto de la transacción a US\$1,981 millones

Comprador:



Objetivo:



Valor empresa:
US\$2,181 M

Múltiplo VE/Ventas: Múltiplo VE/EBITDA:

0.7x 9.2x



Soriana incrementó 34% su capacidad instalada de piso de ventas con la transacción



En mayo de 2016, Soriana anunció la adquisición del 3.7% de participación restante por US\$159 millones

Bodega Latina Corporation, subsidiaria de Grupo Comercial Chedraui, anunció la adquisición de Fiesta Mart por US\$265 millones

- El 29 de abril de 2018, Bodega Latina Corporation, que opera bajo el nombre de "El Super" y subsidiaria de Grupo Comercial Chedraui, anunció la adquisición de Fiesta Mart L.L.C., empresa estadounidense de tiendas de autoservicio con base en Texas, por US\$265 millones a ACON Investments, representando un múltiplo valor empresa de 6.6x EBITDA y 0.2x ventas
- Fiesta Mart cuenta con un total de 63 unidades ubicadas en Texas, principalmente en Houston, Austin y Dallas; cuenta con aproximadamente 7,000 empleados
- Con esta transacción, Chedraui busca fortalecer su presencia en Estados Unidos, convirtiéndose en una de las principales cadenas de supermercados dedicadas en atender al público hispano
- La combinación de estas dos compañías da lugar a un total de 122 tiendas en California, Arizona, Nevada, Nuevo México y Texas, e ingresos de aproximadamente US\$3,000 millones
- Más del 50% de la población hispana de rápido crecimiento en los Estados Unidos reside dentro de los 5 estados donde opera Chedraui
- Fiesta Mart continuará operando bajo su propia marca, debido al posicionamiento que tiene dentro del mercado latino

Comprador:



Objetivo:



Valor empresa:
US\$265 M

Múltiplo VE/Ventas: Múltiplo VE/EBITDA:

0.2x **6.6x**



Con la transacción, Chedraui duplicó su número de unidades en Estados Unidos



Fiesta Mart reportó ventas de US\$1,300 millones en 2017



José Antonio Chedraui Eguía, CEO de Chedraui, dijo: "Estamos entusiasmados con la combinación de Bodega Latina y Fiesta, que expande aún más nuestra presencia en los Estados Unidos. Grupo Comercial Chedraui se compromete a hacer crecer nuestro negocio tanto orgánicamente como a través de adquisiciones"



Carlos Smith, CEO de El Super, dijo, "Creemos que esta transacción será beneficiosa para todos nuestros grupos de interés, incluidos los clientes, proveedores, empleados y proveedores. Esperamos poder dar la bienvenida a los talentosos empleados de Fiesta y trabajar juntos para crear el principal minorista hispano de comestibles".



Sid Keswani, CEO de Fiesta Mart, dijo: "Unir las fortalezas de Bodega Latina con las de Fiesta acelerará la evolución y el crecimiento de Fiesta al combinar la escala de las partes, el alcance geográfico, los equipos talentosos y el conocimiento del mercado. Los miembros de nuestro equipo están entusiasmados por formar parte de la familia Bodega Latina y seguir creciendo en la compañía combinada"

MANDATOS MEXICANOS REPRESENTATIVOS

intelectiva
adquirió



KFC Costa Rica
de
QSR

ARCACONTINENTAL
adquirió



ARCACONTINENTAL
adquirió



CHEN
se fusionó con

Sigma
alimentos

un negocio de
alfa

FOQUE
GRUPO FOMENTO QUERETANO

fusionó su división
de bebidas con




GRUPO TAMPICO
fusionó su división
de bebidas con




caffenio
se asoció con



subsidiaria de
FEMSA

caffenio
se asoció con



Ragasa
Servicios de
Asesoría en
Adquisición

Fonterra
Servicios de
Asesoría en
Adquisición

TORREY
adquirió



CORPORACION QG
Servicios de
Asesoría en
Finanzas
Corporativas

GRUPO INDUSTRIAL SÓLTILLO
formó una asociación entre
negocio de fundición de
herramientas de



y
lapi

**AMERICAN
STANDARD
COMPANIES**
vendió

CaloRex
a



CEMEX
vendido sus activos de
bombeo de concreto en
México
a



CEMEX
se ha asociado para
comercializar y desarrollar
almacenamiento y
distribución de petróleo en
México con



FEMSA
vendió



a
ECOLAB

grupo protexa
Servicios de
Asesoría
Financiera
Corporativa

**SICELUB
LUBRI TECH**
fue adquirida por



COSMOCEL
vendió
Cosmoce Química
a

**ICL Performance
Products LP**
Unidad de negocio de
ICL

FORTACERO
Servicios de
Asesoría
Financiera
Corporativa

**Pinturas
Berel**
Servicios de
Asesoría
Financiera
Corporativa

GRUPO TAMPICO
adquirió





consecionarios de
GRUPO FRAL

INVEKRA
holding de
sanfer
adquirió 61% de
participación de
Portugal

GBM
fue adquirida por



INMAGUSA
Grupo Galaz, S.A de C.V.
fue adquirida por



DLG
adquirió

Taller y tienda de
llantas en Ciudad de
México de



LOUISVILLE
adquirió



ALen
Servicios de
Asesoría en
Adquisición

GRUPO INDUSTRIAL SÓLTILLO
vendió
unidades comerciales de
artículos sanitarios
ST THOMAS CREATIONS
y
VITROMEX
a
Villeroy & Boch

Seale & Associates

Creative Solutions. Trusted Advice.

Equipo México

James A. Seale

Presidente

jseale@sealeassociates.com

Brett M. Carmel

Director Ejecutivo Senior

bcarmel@sealeassociates.com

Felipe Bueno Viesca

Director Ejecutivo

fbueno@sealeassociates.com

Sergio García del Bosque

Director Ejecutivo

sgarcia@sealeassociates.com

Adán Sierra

Vicepresidente

asierra@sealeassociates.com

Carlos Hernández

Vicepresidente

chernandez@sealeassociates.com

Alejandro Montemayor

Asociado

amontemayor@sealeassociates.com

Sofía Félix

Business Development

sfelix@sealeassociates.com

Andrés Cárdenas

Analista

acardenas@sealeassociates.com

Armando Ríos

Analista

arios@sealeassociates.com

Miguel Leal

Analista Junior

mleal@sealeassociates.com

Diego Hernández

Analista Junior

dhernandez@sealeassociates.com

Desde 1999, Seale & Associates ha trabajado alrededor del mundo para empresas líderes, públicas y privadas, en una gran variedad de fusiones y adquisiciones domésticas y transfronterizas, tareas de finanzas corporativas, y consultoría en estrategia a nivel empresa. Seale es una firma élite de banca de inversión boutique con amplia experiencia en fusiones y adquisiciones (F&A), asesoría en finanzas corporativas y consultoría estratégica. Nuestro experimentado equipo de profesionales está comprometido a servir a sus clientes con excelencia e integridad, mientras ofrecen ideas innovadoras y soluciones para manejar situaciones complejas.

Asesor de Compañías Líderes a Nivel Mundial



Información de Contacto



950 N. Glebe Road
Suite 950
Arlington, Virginia 22203
Teléfono: +1 (703) 294 6770



Prol. Moliere 37
Col. Granada
Ciudad de México, 11520
Teléfono: +52 (55) 8000 7463

Por favor contáctenos si requiere información adicional sobre tendencias en F&A y/o múltiples de alguna transacción en específico o industria

Para más información favor de visitar: www.mnamexico.com