Seale & Associates

Creative Solutions. Trusted Advice.

INDUSTRIA DE BEBIDAS ALCOHÓLICAS EN MÉXICO

2021

PERSPECTIVA GLOBAL DE LA INDUSTRIA

El Fondo Monetario Internacional (FMI) estimó que el PIB mundial se contrajo 3.5% durante 2020 y anticipa un crecimiento de 5.5% para 2021

La solidez del canal minorista, al ser más grande, más barato y menos interrumpido, permitirá a la industria de bebidas alcohólicas recuperarse de las dificultades económicas recientes

Entre abril y mayo de 2020, las ventas en línea de bebidas alcohólicas incrementaron 200.0% comprado con el mismo periodo de 2019

Las bebidas alcohólicas listas para beber (RTD, por sus siglas en inglés) y la cerveza artesanal son segmentos crecientes en la industria, alcanzando nuevos niveles de popularidad todos los años

Fuentes: Euromonitor International, FMI, Food and Drink Technology, Linchpin

INDUSTRIA DE BEBIDAS ALCOHÓLICAS EN MÉXICO

Precios

- En 2020, los precios de bebidas alcohólicas continuaron subiendo por encima de la inflación
- El incremento de costos de materias primas como el agave, ha obligado a los productos a incrementar los precios en el mercado
- Los precios están sujetos a varios impuestos estatales, además del IVA (16.0%) y el impuesto especial sobre producción y servicios (IEPS), el cual se establece según el porcentaje de alcohol por volumen
- La creciente demanda doméstica y extranjera de productos como tequila y mezcal probablemente elevarán los precios en el mercado

% Alcohol por Volumen Porcentaje de Alcohol por Litro	IEPS Impuesto Especial sobre Producción y Servicios
< 14.0%	26.5%
14.0 – 20.0%	30.0%
> 20.0%	53.0%

Ventas por Volumen

Volumen total vendido (2019): 9,255.2 millones de litros

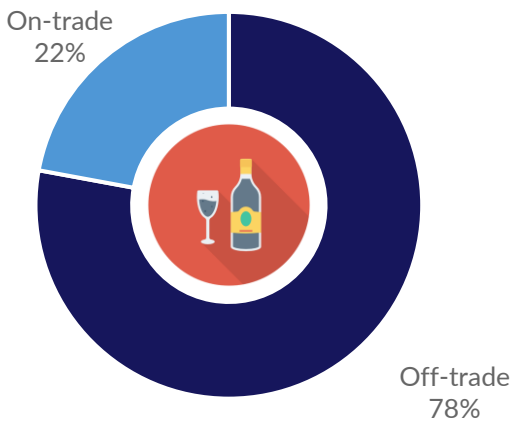

Ventas por Valor

Valor total vendido (2019): US$39.4 mil millones

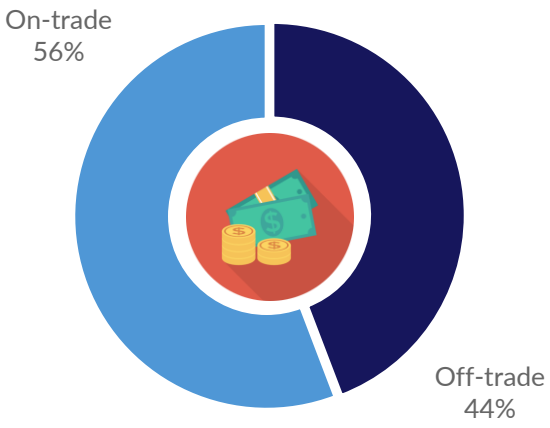

Fuentes: EMIS, Euromonitor International, Fitch Solutions

INDUSTRIA DE BEBIDAS ALCOHÓLICAS EN MÉXICO

Producción

- México es el quinto exportador más grande de productos destilados y el cuarto productor de cerveza más grande del mundo
- Hasta 2020, había 478 productores registrados de bebidas alcohólicas en el país
- La cerveza y el tequila son los productos agroalimentarios que más exporta México, detrás del aguacate

Participación en el Mercado por Volumen en México

Volumen total de ventas (2019): 9,255.2 millones de litros



Fuentes: EMIS, Euromonitor International, Fitch Solutions

INDUSTRIA DE BEBIDAS ALCOHÓLICAS EN MÉXICO

Consumo

- A pesar de los impuestos y la tendencia al alza en precios, el consumo de alcohol en México ha probado ser relativamente estable y resistente a cambios en precios
- Estudios recientes entre la población mexicana han demostrado que el 94.7% de los hombres consume alcohol, contra un 93.7% entre las mujeres
- 1.8% de la población adulta en México ha declarado un consumo de alcohol diario
- La cerveza sigue siendo la opción más popular entre los consumidores, seguida por vinos y licores

Ventas de Bebidas Alcohólicas (US$ millones)

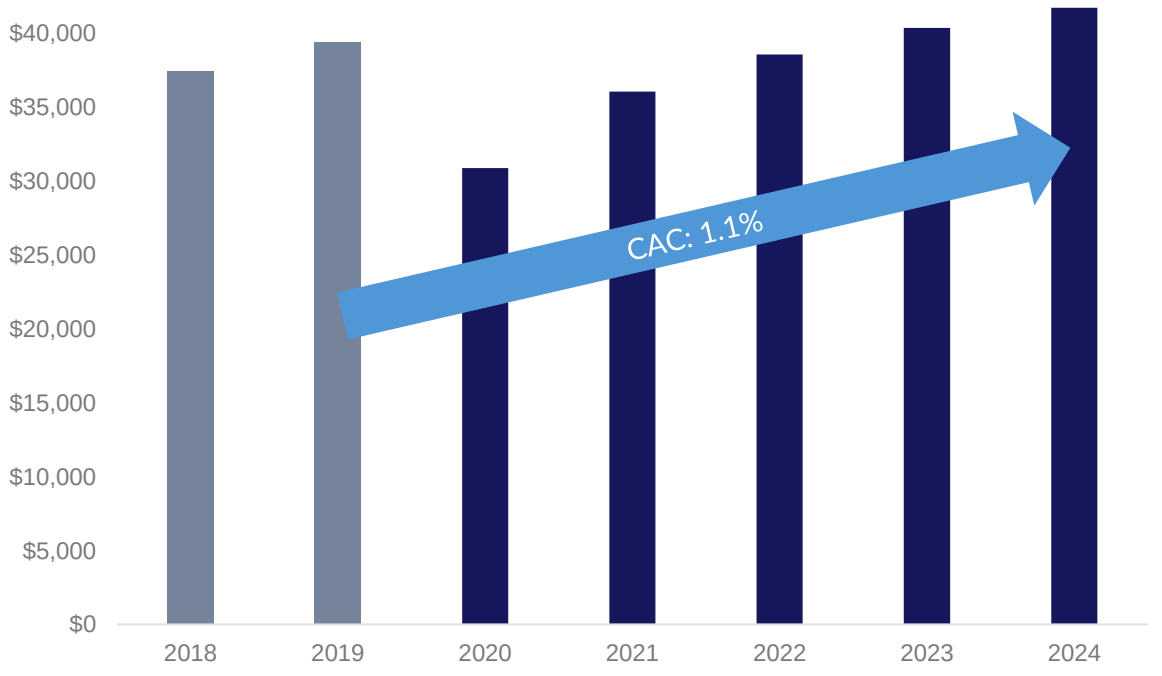

Fuentes: Euromonitor International, Instituto Nacional de Estadística y Geografía (INEGI)

INDUSTRIA DE BEBIDAS ALCOHÓLICAS EN MÉXICO

Ventas de Bebidas Alcohólicas por Categoría (2020)

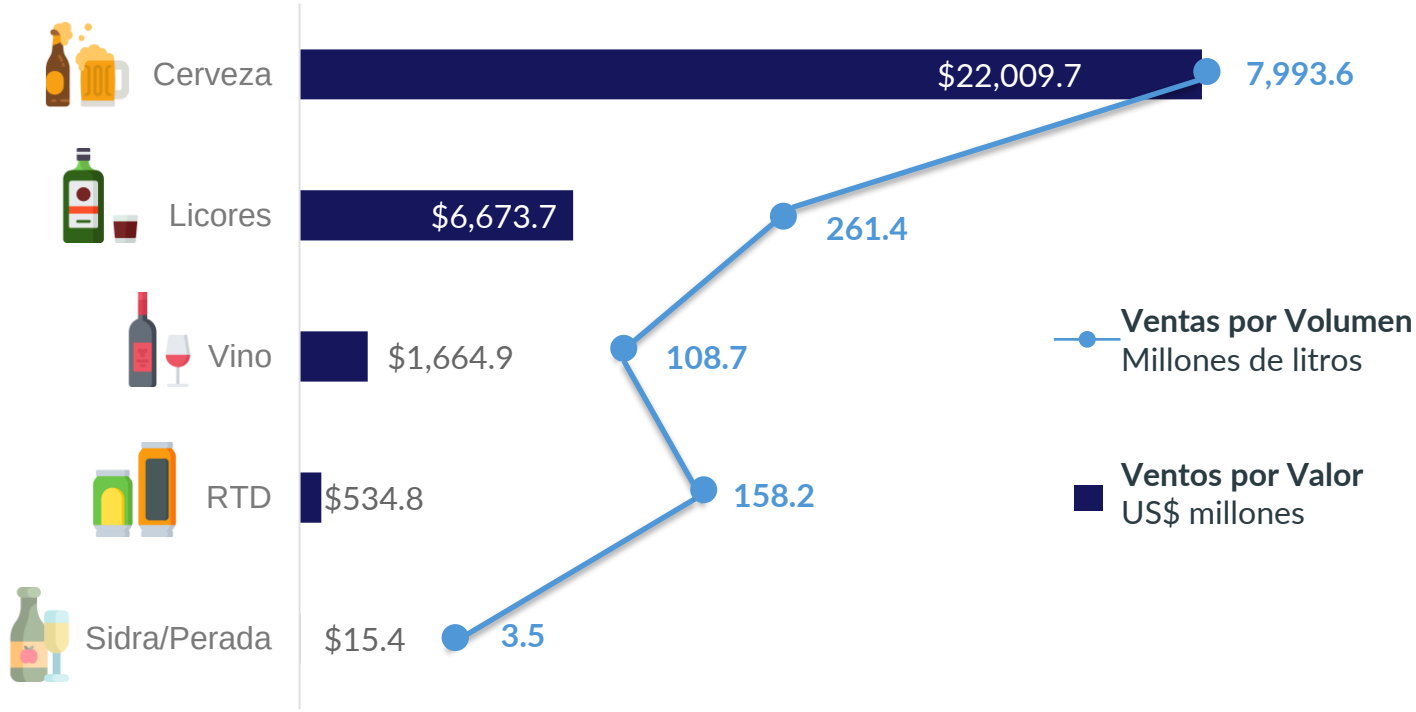

Distribución de Bebidas Alcohólicas en el Canal Off-Trade (2019)

- **Distribución Off-Trade**
  - Venta Minorista en Tienda **99.8%**
    - Minoristas **96.6%**
      - Tiendas de descuento **8.4%**
      - Especialistas **27.1%**
      - Hipermercados **10.6%**
      - Tiendas de Conveniencia **20.4%**
      - Tiendas Independientes **22.8%**
      - Supermercados **7.3%**
    - Minoristas Mixtos **3.2%**
      - Tiendas Departamentales **1.6%**
      - Tiendas de Membresía **1.6%**
  - Venta Minorista fuera de Tiendas **0.2%**
    - Comercio en línea **0.2%**

Fuentes: EMIS, Euromonitor International, Fitch Solutions

Seale & Associates
Creative Solutions. Trusted Advice.

INDUSTRIA CERVECERA EN MÉXICO

- La industria cervecera se encuentra en el percentil 90 dentro de las actividades manufactureras en México, cuando son ordenadas por valor de producción, entre un total de 288 actividades
- Los trabajadores de la industria cervecera son los mejor remunerados dentro de la industria de bebidas alcohólicas en México
- Por cada peso producido de bebidas alcohólicas, 65 centavos provienen de la producción de cerveza
- Hasta 2019, el consumo anual per cápita de cerveza fue de 68.0 litros, posicionando a México en el lugar 30 a nivel mundial
- Las botellas no retornables son el empaque principal (40.0%), seguidas por latas (36.1%) y botellas retornables (23.9%)

Producción de Cerveza por Entidad Federativa

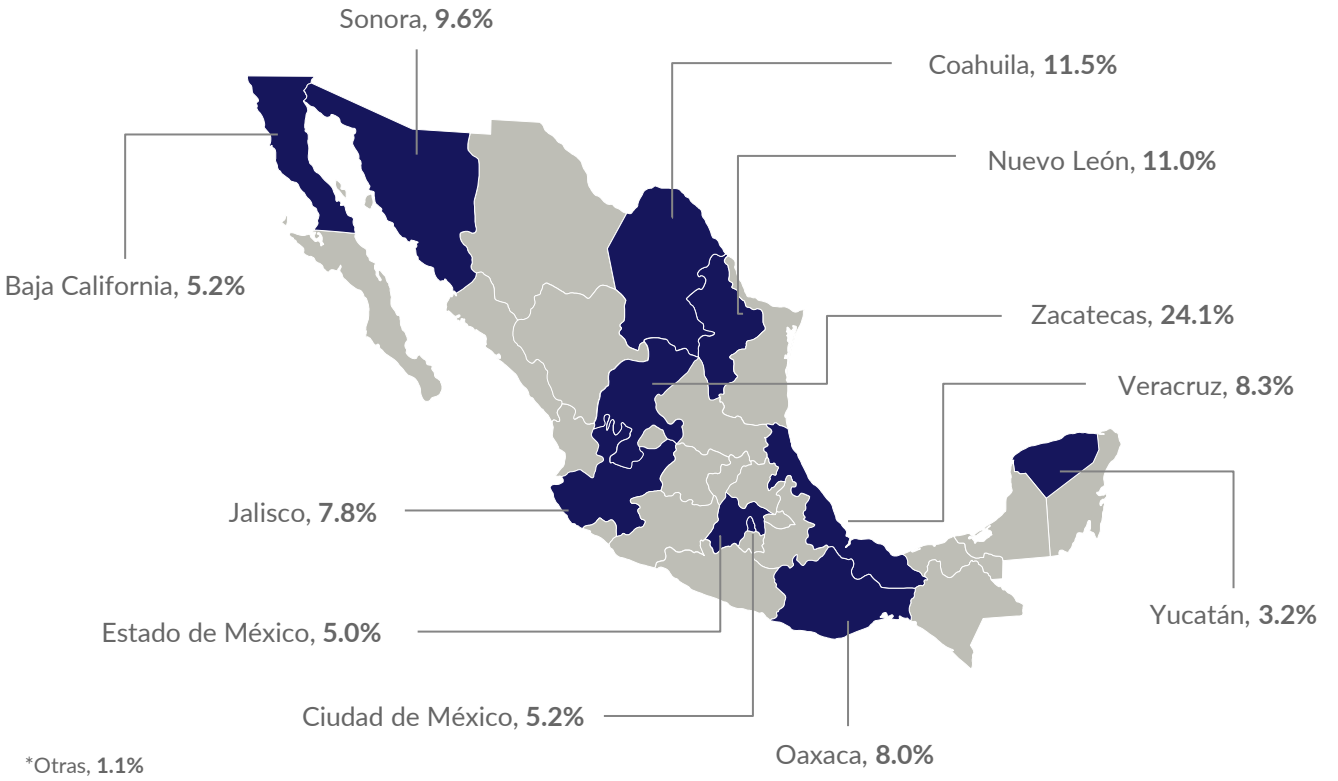

Fuentes: Euromonitor International, INEGI

INDUSTRIA CERVECERA EN MÉXICO

- En 2020, el precio unitario promedio de la cerveza aumentó en 7.0%
- Las campañas publicitarias masivas y el patrocinio de eventos culturales y deportivos caracterizaron al segmento de cerveza en 2019
- Se prevé que la cerveza sin alcohol se convierta en una de las subcategorías de más rápido crecimiento dentro de la industria cervecera

Ventas de Cerveza en México (US$ millones)

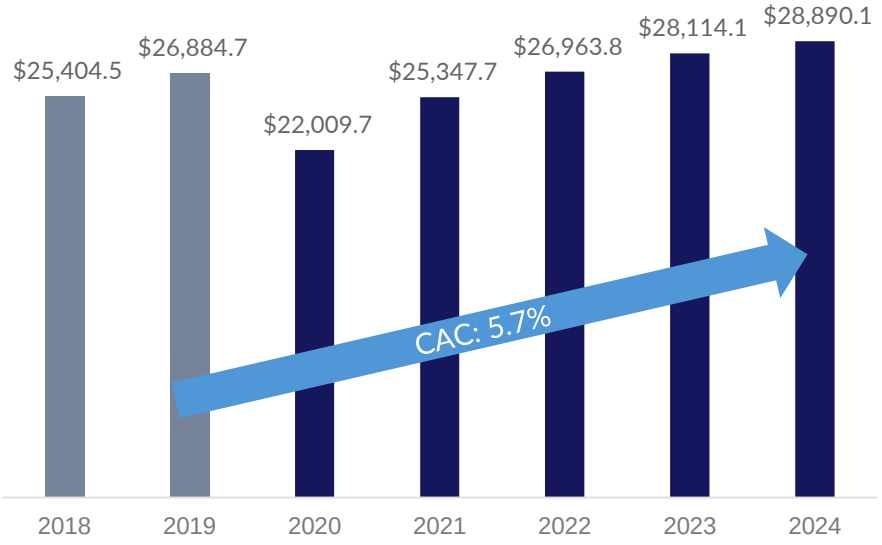

Participación en el Mercado por Marca (2019)

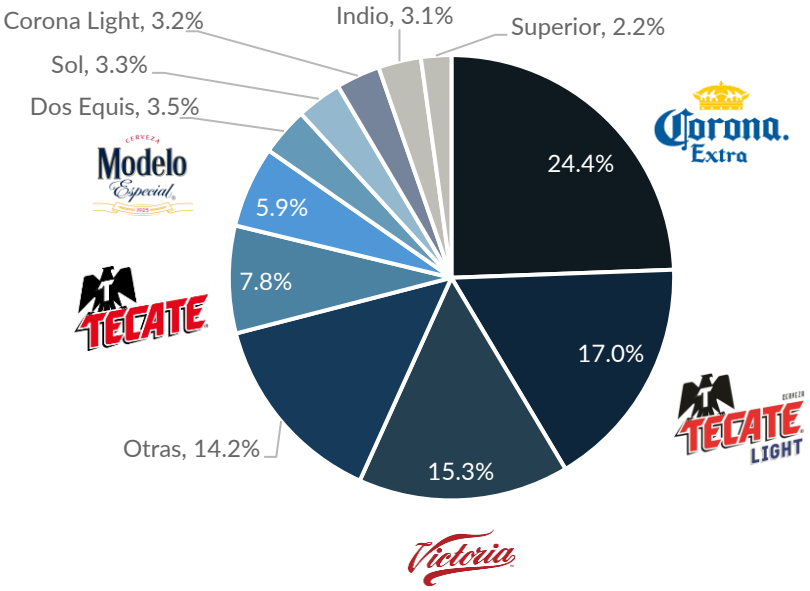

Fuentes: Euromonitor International, INEGI

INDUSTRIA DE DESTILADOS Y LICORES EN MÉXICO

- El tequila y el whisky son las opciones preferidas por los consumidores dentro de la industria de destilados y licores
- México es el segundo mayor consumidor de tequila, detrás de Estados Unidos
- La producción de tequila y mezcal es la segunda actividad manufacturera más relevante, dentro de la industria de bebidas alcohólicas en México
- Por cada peso producido de bebidas alcohólicas, 33.9 centavos provienen de la producción de destilados y licores

Producción de Agave Tequilero por Entidad Federativa

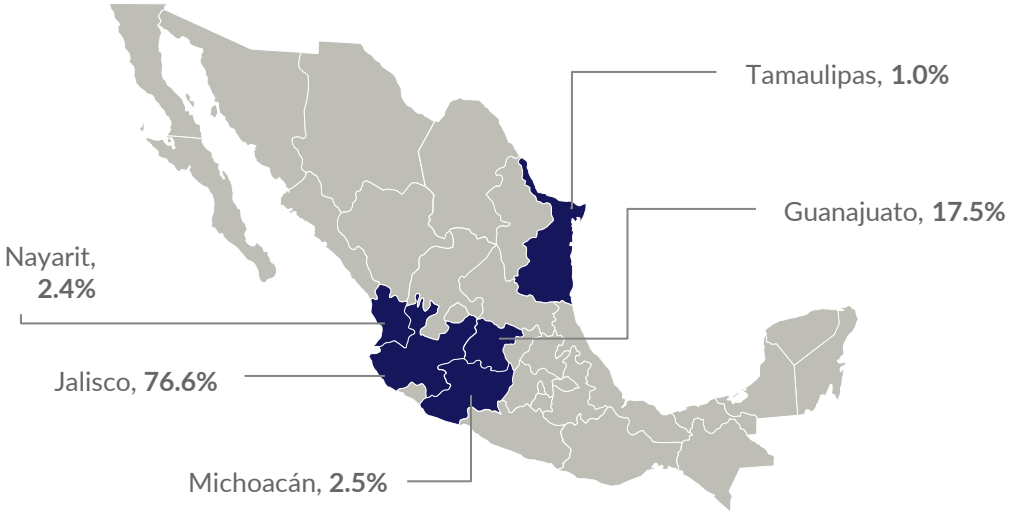

Fuentes: Euromonitor International, INEGI

INDUSTRIA DE DESTILADOS Y LICORES EN MÉXICO

Segmentación por Ventas (2020)

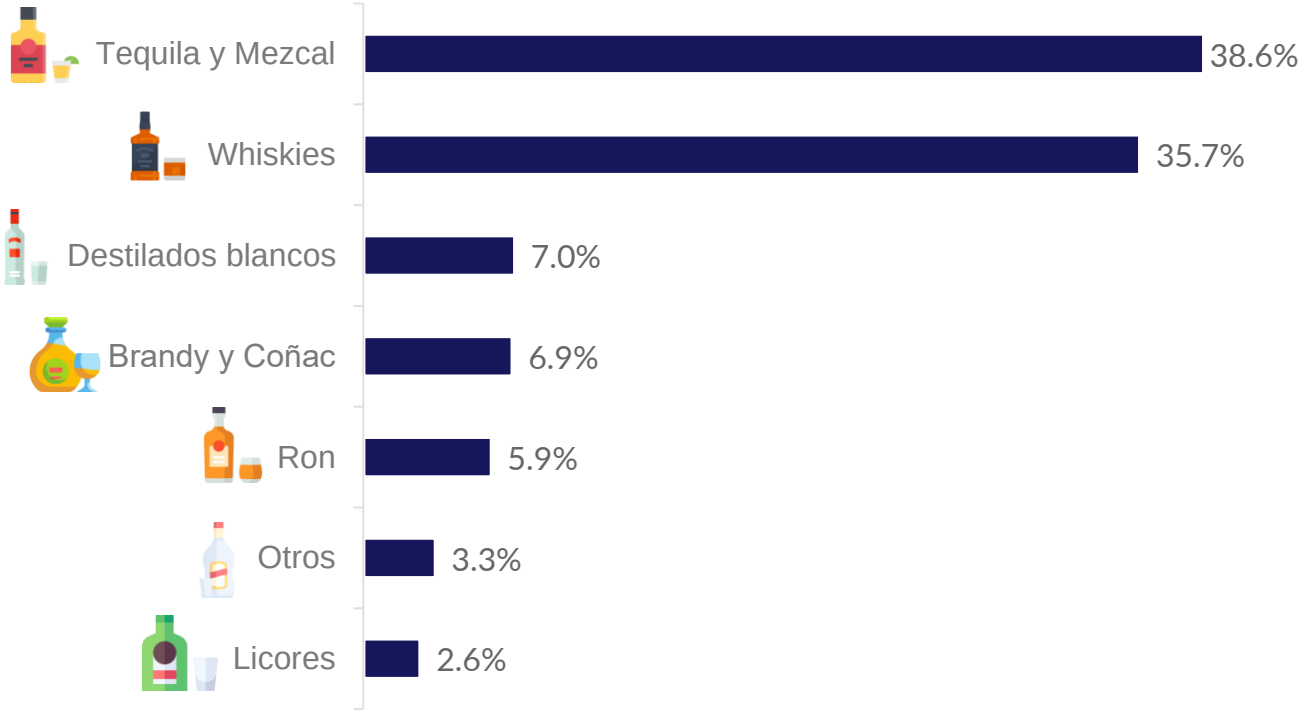

Ventas de Destilados y Licores en México (US$ millones)

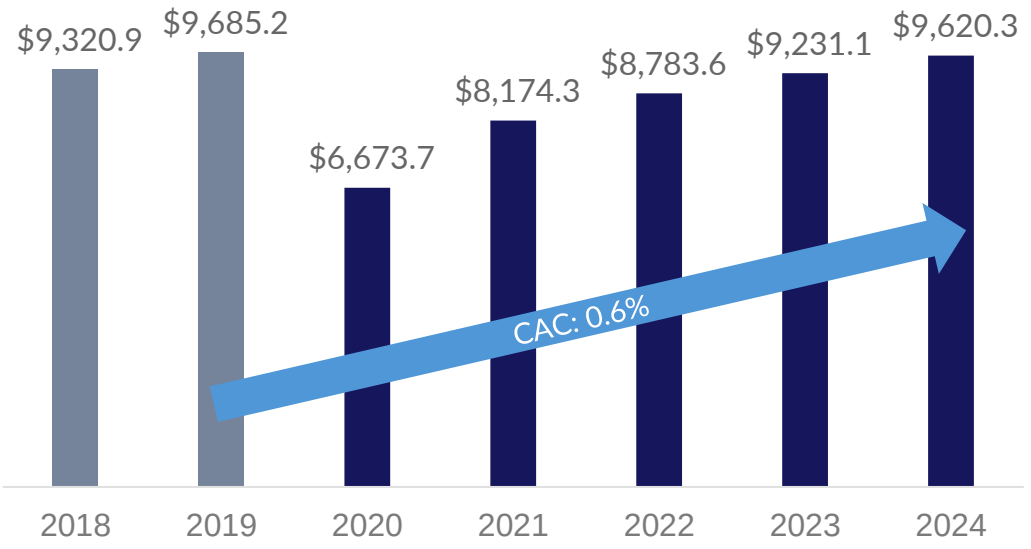

Fuentes: Euromonitor International, INEGI

INDUSTRIA DE DESTILADOS Y LICORES EN MÉXICO

Participación en el Mercado por Volumen

Volumen total de ventas (2019): 293.0 millones de litros

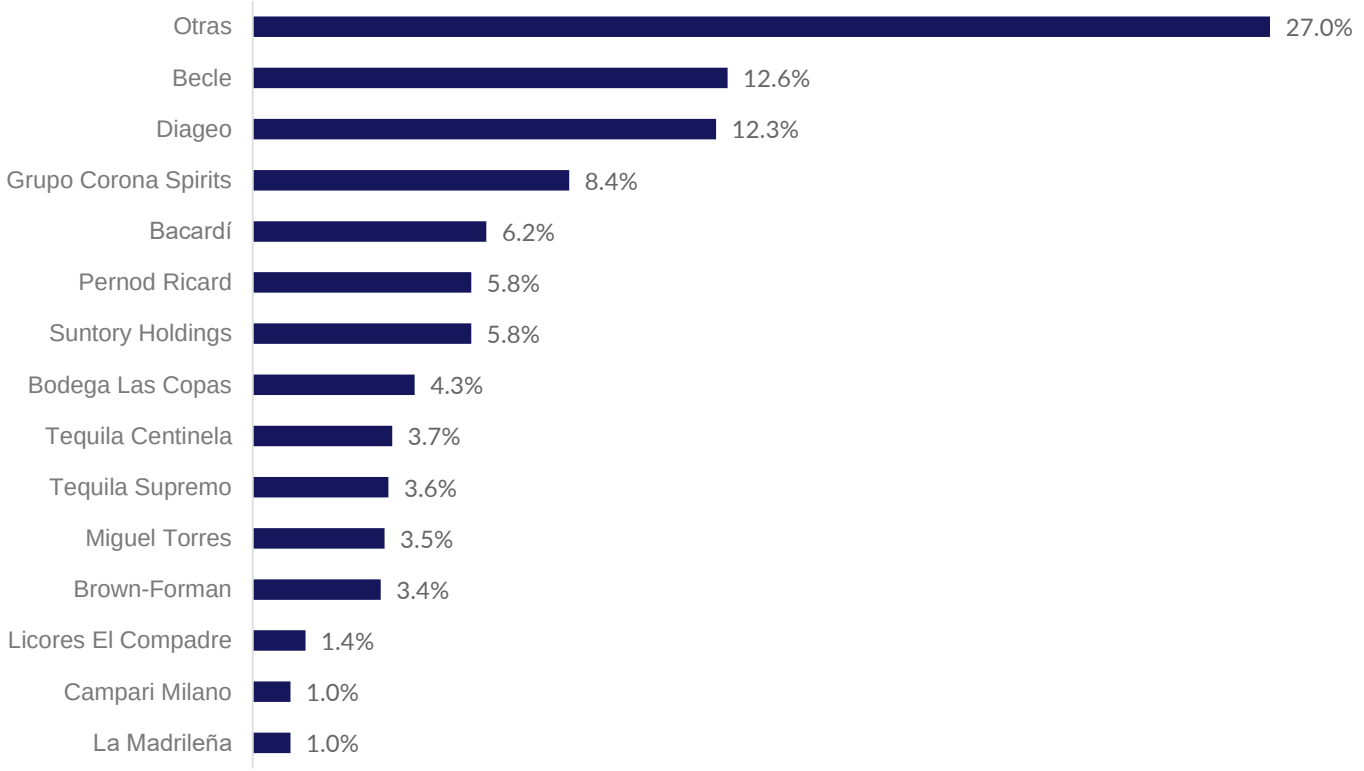

Participación el Mercado por Marca (2019)

Volumen %

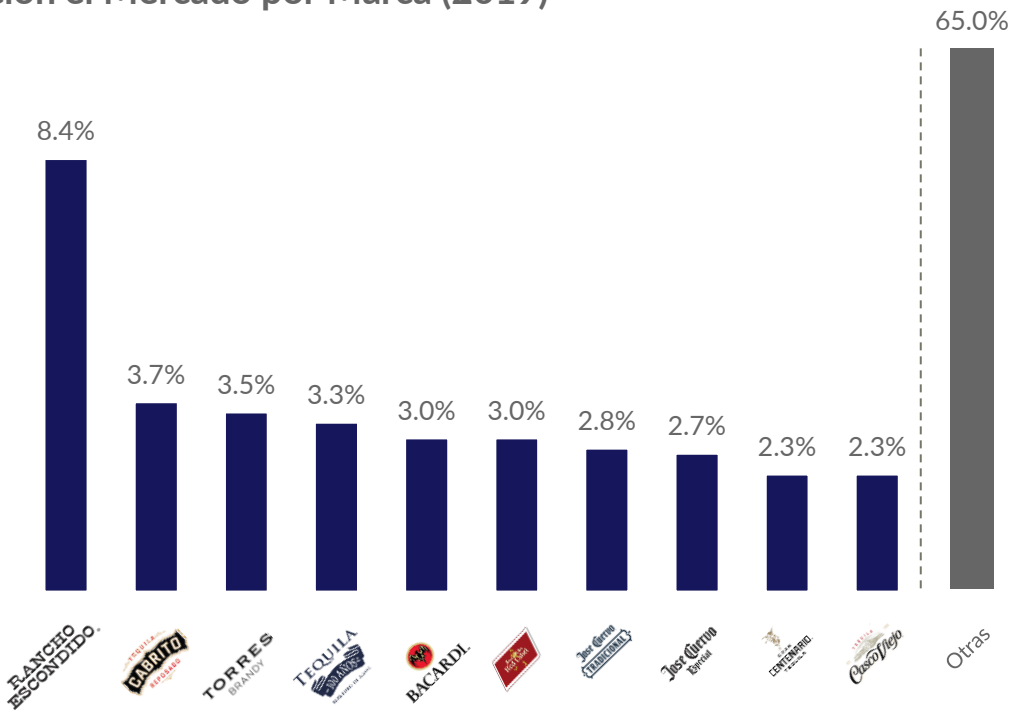

Fuentes: EMIS, Euromonitor International

INDUSTRIA GLOBAL – EMPRESAS PÚBLICAS COMPARABLES CAPITALIZACIÓN DE MERCADO <US$1 MIL MILLONES

Compañía	País	Cap. Mdo. US$M	Valor Empresa US$M	Ventas US$M	Margen EBITDA	Promedio Anual VE/EBITDA		Última actualización Mar. 16, 2021	
						2019	2020	VE/ EBITDA	VE/ Ventas
Altia Oyj	FIN	$492	$488	$419	11.0%	8.9x	7.5x	9.7x	1.2x
Andrew Peller Limited	CAN	$385	$523	$311	17.1%	12.7x	9.5x	9.2x	1.6x
Arcus ASA	NOR	$362	$548	$374	13.8%	11.5x	10.6x	8.7x	1.5x
Barón de Ley, S.A.	ESP	$519	$412	$117	29.0%	11.3x	12.1x	12.5x	3.6x
Beluga Group Public Joint-Stock Company	RUS	$601	$819	$856	12.4%	5.6x	5.1x	6.6x	0.9x
Corby Spirit and Wine Limited	CAN	$393	$326	$123	32.1%	9.8x	8.2x	7.8x	2.6x
Italian Wine Brands S.p.A.	ITA	$214	$238	$203	10.8%	6.6x	7.1x	9.7x	1.1x
Kulmbacher Brauerei Aktien-Gesellschaft	DEU	$250	$248	$264	13.0%	6.9x	5.9x	5.5x	0.9x
Laurent-Perrier S.A.	FRA	$560	$947	$252	17.5%	NR	14.8x	NR	3.7x
Oenon Holdings, Inc.	JPN	$226	$259	$753	5.2%	9.1x	10.2x	7.0x	0.4x
Ottakringer Getränke AG	AUT	$349	$442	$229	9.9%	10.5x	12.4x	NR	1.8x
Simonds Farsons Cisk plc	MLT	$282	$323	$103	18.8%	14.9x	13.6x	15.4x	3.1x
Stock Spirits Group PLC	GBR	$777	$805	$400	19.4%	11.2x	7.7x	9.2x	1.9x
Viña San Pedro Tarapacá S.A.	CHL	$414	$454	$331	16.8%	9.4x	7.1x	8.1x	1.4x
Yomeishu Seizo Co., Ltd.	JPN	$250	$170	$103	13.1%	15.4x	NR	13.3x	1.7x
					Media	10.3x	9.4x	9.4x	1.8x
					Mediana	10.2x	8.9x	9.2x	1.6x

NR: No Relevante

Fuentes: Capital IQ, S&P Market Intelligence

INDUSTRIA GLOBAL – EMPRESAS PÚBLICAS COMPARABLES CAPITALIZACIÓN DE MERCADO US$1 – 10 MIL MILLONES

Compañía	País	Cap. Mdo. US$M	Valor Empresa US$M	Ventas US$M	Margen EBITDA	Promedio Anual VE/EBITDA		Última actualización Mar. 16, 2021	
						2019	2020	VE/ EBITDA	VE/ Ventas
Becle, S.A.B. de C.V.	MEX	$8,202	$8,423	$1,761	21.7%	17.9x	22.9x	22.8x	4.9x
Beijing Yanjing Brewery Co.,Ltd.	CHN	$3,090	$2,556	$1,614	9.0%	14.5x	18.4x	16.9x	1.5x
C&C Group plc	IRL	$1,273	$1,734	$1,472	4.9%	12.8x	9.7x	19.3x	1.1x
Compañía Cervecerías Unidas S.A.	CHL	$3,343	$3,620	$2,614	15.1%	10.5x	7.8x	9.5x	1.4x
Delegat Group Limited	NZL	$1,087	$1,348	$232	38.6%	14.1x	15.0x	14.5x	NR
Grupa Zywiec S.A.	POL	$1,277	$1,602	$1,005	14.3%	10.3x	12.4x	11.5x	1.6x
HITEJINRO Co., Ltd.	KOR	$2,327	$3,052	$1,974	16.0%	12.7x	11.5x	9.5x	1.5x
MGP Ingredients, Inc.	USA	$1,097	$1,121	$396	19.0%	17.8x	10.4x	14.3x	2.8x
Molson Coors Beverage Company	USA	$10,510	$18,600	$9,654	22.5%	9.5x	7.9x	8.3x	1.9x
Olvi Oyj	FIN	$1,186	$1,141	$508	19.3%	10.1x	10.8x	11.8x	2.3x
Royal Unibrew A/S	DNK	$5,156	$5,510	$1,242	24.7%	16.4x	17.6x	18.2x	4.6x
Takara Holdings Inc.	JPN	$2,727	$2,903	$2,674	10.7%	9.6x	9.2x	10.7x	1.1x
Treasury Wine Estates Limited	AUS	$6,191	$7,017	$1,968	20.2%	18.0x	12.4x	15.5x	3.6x
Viña Concha y Toro S.A.	CHL	$1,221	$1,647	$955	18.9%	14.8x	10.8x	8.2x	1.6x
Yantai Changyu Pioneer Wine Company Limited	CHN	$2,597	$2,588	$540	37.6%	10.2x	11.8x	12.8x	4.8x
					Media	13.3x	12.6x	13.6x	2.5x
					Mediana	12.8x	11.5x	12.8x	1.8x

NR: No Relevante

Fuentes: Capital IQ, S&P Market Intelligence

INDUSTRIA GLOBAL – EMPRESAS PÚBLICAS COMPARABLES CAPITALIZACIÓN DE MERCADO >US$10 MIL MILLONES

Compañía	País	Cap. Mdo. US$M	Valor Empresa US$M	Ventas US$M	Margen EBITDA	Promedio Anual VE/EBITDA		Última actualización Mar. 16, 2021	
						2019	2020	VE/ EBITDA	VE/ Ventas
Ambev S.A.	BRA	$42,479	$40,207	$11,241	31.0%	13.2x	10.9x	12.0x	3.8x
Anheuser-Busch InBev SA/NV	BEL	$122,345	$212,983	$46,881	33.7%	12.9x	11.3x	13.3x	4.7x
Asahi Group Holdings, Ltd.	JPN	$22,695	$38,953	$19,648	12.7%	10.0x	10.9x	16.4x	2.1x
Brown-Forman Corporation	USA	$33,868	$35,421	$3,358	34.2%	25.1x	28.5x	30.9x	NR
Carlsberg A/S	DNK	$23,788	$27,981	$9,621	22.6%	11.3x	10.7x	12.6x	3.0x
Constellation Brands, Inc.	USA	$44,581	$55,753	$8,565	38.1%	14.5x	NR	16.2x	6.5x
Diageo plc	GBR	$99,100	$119,098	$15,600	31.2%	18.8x	17.5x	21.9x	7.5x
Heineken N.V.	NLD	$62,241	$80,310	$24,116	17.6%	13.5x	12.8x	18.1x	3.4x
Jiangsu Yanghe Brewery Joint-Stock Co., Ltd.	CHN	$37,565	$34,921	$3,236	50.4%	13.9x	20.4x	21.3x	NR
Kirin Holdings Company, Limited	JPN	$16,492	$23,192	$17,921	12.0%	11.9x	8.8x	10.2x	1.4x
Pernod Ricard SA	FRA	$50,212	$60,089	$9,736	28.8%	18.2x	16.5x	21.0x	6.3x
The Boston Beer Company, Inc.	USA	$13,408	$13,312	$1,736	18.6%	20.9x	NR	NR	7.7x
Tsingtao Brewery Company Limited	CHN	$13,719	$10,622	$4,252	15.5%	16.8x	26.5x	16.1x	2.5x
					Media	15.5x	15.9x	17.5x	4.4x
					Mediana	13.9x	12.8x	16.3x	3.8x

NR: No Relevante

Fuentes: Capital IQ, S&P Market Intelligence

TRANSACCIONES REPRESENTATIVAS DE LA INDUSTRIA GLOBAL

Fecha	Objetivo	País	Descripción	Comprador	% Adquirido	Tamaño US$M	VE/ EBITDA	VE/ Ventas
Feb-21*	Union Distillers Ltd	GBR	Opera una destilería que ofrece servicios de destilación, rectificación y mezcla de licores	The British Honey Company Plc	100.0%	$14.3	-	2.1x
Ene-21*	Luxco, Inc.	USA	Produce, embotella, importa y comercializa bebidas especiales son y sin alcohol	MGP Ingredients, Inc.	100.0%	$503.6	18.0x	2.5x
Dic-20	FGUP PAO Massandra	UKR	Opera una bodega de vinos	Yuzhny Proekt Dyuti-Fri, Ooo	100.0%	$71.0	-	-
Dic-20	Passoã SAS	FRA	Produce bebidas alcohólicas	Lucas Bols N.V.	50.0%	$86.5	-	-
Nov-20	SweetWater Brewing Company, Inc.	USA	Opera como una micro cervecería	Aphria Inc.	100.0%	$366.0	16.3x	5.5x
Oct-20	Redneck Riviera	USA	Comprende el negocio de manufactura de licores	Redneck Spirits Group, LLC	100.0%	$7.8	-	-
Oct-20	Part Time Rangers Holdings Limited	NZL	Produce bebidas listas para beber con saborizantes de frutas naturales	Brown-Forman Corporation	100.0%	-	-	-
Sep-20*	Arcus ASA	NOR	Importa, produce, comercializa, vende y distribuye vinos y licores	Altia Oyj	100.0%	$524.5	9.9x	1.5x
Ago-20	Davos Brands LLC	USA	Ofrece vinos y licores	Diageo plc	100.0%	$610.0	-	-
Ago-20	Copa Di Vino, LLC	USA	Produce y distribuye vino	Splash Beverage Group, Inc.	100.0%	$6.0	-	-
Jun-20	Marca Paul Masson Grande Amber Brandy de Constellation Brands, Inc.	USA	Comprende el negocio de destilación	Sazerac Company, Inc.	100.0%	$265.0	-	-
Jun-20	Kona Brewing Co., Inc.	USA	Produce y distribuye cervezas artesanales	PV Brewing Partners, LLC	100.0%	$15.8	-	-
Feb-20	Eire Born Spirits LLC	USA	Posee y comercializa la marca Proper No. Twelve Irish Whiskey	Becle, S.A.B. de C.V.	29.0%	-	-	-
Dic-19	Portafolio de Vinos y Licores de Constellation Brands, Inc.	USA	Comprende las operaciones productivas de vinos y licores	E. & J. Gallo Winery, Inc.	100.0%	$810.0	-	-
Dic-19	Farnese Vini Srl	ITA	Produce y exporta vinos	Platinum Equity, LLC	100.0%	$202.0	-	2.4x
Nov-19	Southern Cliff Brands Inc.	CAN	Manufactura y distribuye sidra	Valens GroWorks Corp. (nka:The Valens Company Inc.)	100.0%	$6.2	-	-
Nov-19	Craft Brew Alliance, Inc.	USA	Elabora y vende cervezas artesanales, cidras y agua de Seltz	Anheuser-Busch Companies, LLC	68.9%	$288.1	NR	1.9x
Ago-19	Castle Brands Inc.	USA	Desarrolla, comercializa, importa y exporta bebidas alcohólicas y sin alcohol	Pernod Ricard SA	100.0%	$276.6	NR	3.1x
Jul-19	CUB Pty Ltd	AUS	Produce y distribuye cervezas	Asahi Holdings (Australia) Pty Ltd	100.0%	$11,274.8	14.9x	7.0x
Feb-19	Cutwater Spirits, LLC	USA	Produce whisky, vodka, gin, ron, licor, tónicos y cocteles enlatados	Anheuser-Busch InBev SA/NV	100.0%	-	-	-
Ene-19	The Fuller's Beer Company Ltd.	GBR	Produce cervezas	Asahi Europe Ltd	100.0%	$329.4	23.6x	1.6x
Nov-18	Barón de Ley, S.A.	ESP	Produce, añeja y vende vinos	Comprador no revelado	35.9%	$192.1	12.0x	3.8x
Nov-18	Browar Namyslow Sp. z o.o.	POL	Produce cervezas	Grupa Zywiec S.A.	100.0%	$131.4	-	-

NR: No Relevante
*Anunciada

Fuentes: Capital IQ, S&P Market Intelligence

TRANSACCIONES REPRESENTATIVAS DE LA INDUSTRIA GLOBAL

Fecha	Objetivo	País	Descripción	Comprador	% Adquirido	Tamaño US$M	VE/ EBITDA	VE/ Ventas
Oct-18	Birra Peroni s.r.l.	ITA	Produce y comercializa vino	Asahi Group Holdings, Ltd.	100.0%	-	-	-
Oct-18	Wynwood Brewing Company LLC	USA	Produce y vende cervezas	Craft Brew Alliance, Inc.	75.5%	$7.9	-	-
Oct-18	Copper Dog Whisky Limited	GBR	Produce y vende bebidas alcohólicas	Diageo plc	70.0%	$21.7	-	-
Jul-18	Bodega De Sarria S.A./Inversiones Vitivinícolas, S.L.	ESP	Produce vino	Grupo Multimedios Estrellas de Oro S.A. de C.V.	100.0%	-	-	-
Jun-18	Excelsior Wine Company, LLC	USA	Produce, importa y comercializa vinos	Fetzer Vineyards, Inc.	50.0%	$40.5	-	-
Mar-18	Freixenet, S.A.	ESP	Produce, venda y exporta vinos espumosos	Henkell & Co. Sektkellerei KG	50.7%	$270.3	-	-
Feb-18	Olympic Brewery S.A.	GRC	Produce y comercializa cervezas	Carlsberg A/S	49.0%	-	-	-
Dic-17	Cervecería Nacional Dominicana, S.A.	DOM	Produce y comercializa bebidas alcohólicas y sin alcohol	Ambev S.A.	30.0%	$926.5	-	-
Oct-17	Acrus CCL Labels S.A. (nka:CCL Label)	CHL	Produce vino	CCL Industries Inc.	37.5%	$6.3	5.8x	0.9x
Ago-17	Anchor Brewing Company, LLC	USA	Produce cervezas y ale	Sapporo Holdings Limited	100.0%	$85.0	-	2.6x
Jul-17	SAS Chateau Mondot	FRA	Opera una bodega de vinos	Scor-Auber	80.0%	$207.7	-	-
Feb-17	Brasil Kirin Holding S.A.	BRA	Dedicada a la producción, venta al mayoreo y al por menor de bebidas alcohólicas	Bavaria S.A.	100.0%	$707.1	-	-
Feb-17	CK3 LLC	USA	Produce gins, vinos y licores	Davide Campari-Milano S.p.A. (nka:Davide Campari-Milano N.V.)	100.0%	$58.4	-	-
Ene-17	Clara Street Company	USA	Produce vinos	Vintage Wine Estates, Inc.	100.0%	$15.5	-	-
						Media	**14.3x**	**2.9x**
						Mediana	**14.9x**	**2.4x**

Fuentes: Capital IQ, S&P Market Intelligence

MANDATOS GLOBALES REPRESENTATIVOS

Honeywell
vendió
TENSOR
a
GE Power Systems

Rheem
adquirió
HTPG

gcp applied technologies
adquirió
StirlingLloyd

Hertz
adquirió
DONLEN

KPAC
vendió
JBI JAMES BURN INTERNATIONAL
a
spiral
y
JBI Holding SAS

state WATER HEATERS
fue adquirida por
AO Smith

caffenio
se asoció con
OXXO
una subsidiaria de
FEMSA

ARCACONTINENTAL
adquirió
WISE

ARCACONTINENTAL
adquirió
Enjoy Life Naturally
DEEP RIVER SNACKS

ZN ZINC NACIONAL JGI
adquirió
Negocio de Reciclaje de Zinc
de
HMG Recylex Group

TORREY
fue adquirida por
FEMSA

Grupo Educativo IEJV
UNIVERSIDAD JOSÉ VASCONCELOS
ITM
fue adquirida por
NACER GLOBAL

Carrier
una subsidiaria de
United Technologies
vendió
HTPG
A division of Carrier Commercial Refrigeration, Inc.
a
MONOMOY CAPITAL PARTNERS y Starboard Capital Partners

HIG
HARRISON GYPSUM, LLC
ha sido recapitalizada por
H.I.G. PRIVATE EQUITY

tyco
vendió su Negocio de Vigilancia nortamericano
a
GARDA

KENTZ
Engineers & Constructors
adquirió
ALEGRO PROJECTS LIMITED

Wood Crafters
fue adquirida por
Fortune Brands Home & Security

ConvaTec
vendió
SENSI CARE y ALOE VESTA
a
MEDLINE

SICELUB LUBRITECH GRUPO
fue adquirida por
COLFAX

COSMOCEL
vendió
Cosmocel Química
a
ICL Performance Products LP
una unidad de negocio de
ICL

intelectiva
adquirió
KFC
KFC Costa Rica
de
QSR

CEMEX
vendió sus activos de bombeo de hormigón en México
a
PUMPING TEAM

GRUPO TAMPICO
adquirió
SEAT HONDA
distribuidores de
GRUPO FRAL

INVEKRA
Holding de
sanfer
adquirió una participación mayoritaria de
Portugal 1864

GBM
fue adquirida por
Arysta LifeScience

INMAGUSA
Grupo Galaz, S.A de C.V.
fue adquirida por
IOCHPE - MAXION

DLG Grupo
adquirió
Taller y tienda en la Ciudad de México de
GREENBRIER RAIL SERVICES

Anne Sullivan
fue adquirida por
Discovery Americas

GRUPO TAMPICO
fusionó su division de bebidas con
Coca-Cola FEMSA

GRUPO INDUSTRIAL SALTILLO
vendió sus Negocios de artículos sanitarios
ST. THOMAS CREATIONS
y
VITROMEX
a
Villeroy & Boch 1748

Washington, D.C. | Miami | Ciudad de México | Monterrey

Seale & Associates

Creative Solutions. Trusted Advice.

Desde 1999, **Seale & Associates** ha sido el asesor de confianza de respetadas empresas públicas y privadas alrededor del mundo. Seale es un banco de inversión global con amplia experiencia en fusiones y adquisiciones (M&A), asesoría de finanzas corporativas y consultoría de estrategia a nivel empresarial con un historial de éxito en una amplia gama de industrias. Nuestro experimentado equipo de profesionales está comprometido a servir a los clientes con excelencia e integridad, al tiempo que ofrece ideas y soluciones innovadoras para abordar transacciones complejas.

ASESOR DE COMPAÑÍAS LÍDERES A NIVEL MUNDIAL

FEMSA, GIS, CEMEX, FOQUE (Grupo Fomento Queretano), Honeywell, Lockheed Martin, New York Life, ARCACONTINENTAL, United Technologies, GE, American Standard Companies, Celanese, Standex, Shell, Hertz, Rheem, ITT, CHEN, tyco, Grupo Tampico

INFORMACIÓN DE CONTACTO

Oficinas Centrales
901 N. Glebe Road
Suite 500
Arlington, Virginia
+1 (703) 294 6770

Oficina Ciudad de México
Av. Ejército Nacional 769
Piso 2
Ciudad de México
+52 (55) 8000 7463

Por favor contáctenos si requiere información adicional sobre tendencias en F&A y/o múltiplos de alguna transacción en específico o industria

Washington, D.C. | Ciudad de México | Monterrey | Miami

Equipo México

James A. Seale
Presidente
jseale@sealeassociates.com

Brett M. Carmel
Director Ejecutivo Senior y Cofundador
bcarmel@sealeassociates.com

Felipe Bueno Viesca
Director Senior
fbueno@sealeassociates.com

Sergio García del Bosque
Director Ejecutivo
sgarcia@sealeassociates.com

Adán Sierra
Director Ejecutivo
asierra@sealeassociates.com

Carlos Hernández
Director Ejecutivo
chernandez@sealeassociates.com

Alejandro Montemayor
Asociado Senior
amontejulior@sealeassociates.com

Armando Ríos
Asociado
arios@sealeassociates.com

Fernanda Esparza
Analista
fesparza@sealeassociates.com

Sofía Félix
Business Development
sfelix@sealeassociates.com

Miguel Leal
Business Development
mleal@sealeassociates.com

André de Lachica
Analista Junior
adelachica@sealeassociates.com

André Leroy
Analista Junior
lleroy@sealeassociates.com

Carlos Bonilla
Analista Junior
cbonilla@sealeassociates.com

Daniela Verdugo
Analista Junior
dverdugo@sealeassociates.com

José Pablo Arronte
Analista Junior
jarronte@sealeassociates.com

Regina Labardini
Analista Junior
rlabardini@sealeassociates.com

Para más información favor de visitar:
www.sealeassociates.com