

Seale & Associates

Creative Solutions. Trusted Advice.



**INDUSTRIA DE
ALIMENTOS EN
MÉXICO**

2021

EXPERIENCIA RELEVANTE DE SEALE & ASSOCIATES EN EL SECTOR


se fusionó con

un negocio de



se ha asociado con

una subsidiaria de



GRUPO FOMENTO QUERETANO
fusionó su
división de
bebidas con




adquirió a

Wise Foods, Inc.


fusionó su
división de
bebidas con




adquirió a



adquirió a



se ha asociado con



caffenio

*Servicios de
Asesoría en
Adquisición*


Fantis

*Servicios de
Asesoría en
Adquisición*


ProCitrus

*Servicios de
Asesoría en
Valuación*


PISSA

*Servicios de
Asesoría Financiera
Corporativa*


Fonterra

*Servicios de
Asesoría en
Adquisición*


Ragasa

*Servicios de
Asesoría en
Adquisición*


Nestlé

*Venta del Negocio
de Jamón Parma*


aep

*Servicios de
Asesoría Financiera
Corporativa*

EXPERIENCIA RELEVANTE DE SEALE & ASSOCIATES EN EL SECTOR



GRUPO CHEN

Objetivo: Grupo Chen

Tipo de transacción: Asesoría de venta

Industrias: Productos de consumo, Alimentos y Bebidas

Geografía: Monterrey, México

Situación

Seale & Associates fue contratado por el dueño y fundador de Grupo Chen para asesorarlo en la venta de la empresa como parte de un plan de sucesión. Grupo Chen produce, comercializa y distribuye productos lácteos, como queso, yogurt, mantequilla y crema de leche.

Enfoque de Seale & Associates

Los profesionistas de Seale establecieron un proceso de comprador preferencial con Sigma Alimentos, manteniendo la opción de iniciar un proceso de subasta competitiva con otros potenciales compradores estratégicos para Grupo Chen. El enfoque disciplinado de Seale en un proceso de comprador preferencial, le permitió mantener el ímpetu y poder de negociación durante en todo el proceso, asegurándose de cerrar a un valor y términos justos.

Resultado

El proceso resultó en una exitosa adquisición por parte de Sigma Alimentos, subsidiaria de ALFA (BMV:ALFA) y Chen se convirtió en la plataforma de crecimiento en productos lácteos para Sigma.

se fusionó con

un negocio de

“Cuando llegó el momento de decidir sobre un plan de sucesión viable para mi negocio, yo sabía que ninguno de mis hijos estaba interesado en hacerse cargo y lo último que quería era dejarles un desastre después de mi partida. Seale me dio tranquilidad ya que me guiaron a través del proceso de venta en lo que considero el trabajo de mi vida y se aseguraron de que obtuviera el mejor precio y condiciones”.

Reynaldo Villarreal, Director General y Propietario, Grupo Chen

EXPERIENCIA RELEVANTE DE SEALE & ASSOCIATES EN EL SECTOR



ARCA CONTINENTAL

Objetivo: Wise Foods, Inc.

Tipo de transacción: Asesoría de compra

Industrias: Productos de consumo, Alimentos y bebidas

Geografía: Noreste de EE.UU.

Situación

Seale & Associates fue contratado por Arca Continental (BMV:AC) con el mandato de ayudar a diversificar su cartera de negocios, fortaleciendo su brazo de productos aperitivos y con el fin de maximizar sus oportunidades de crecimiento.

Enfoque de Seale & Associates

El equipo profesional de Seale ejecutó una proyección exhaustiva del universo de empresas de comida rápida, que se pudieran adaptar a la estrategia de Arca Continental. Seale identificó una lista de objetivos potenciales e inició una candidatura con el fin de identificar al mejor jugador para la estrategia y perfil de negocio, preferencia de Arca Continental.

Resultado

El resultado del proceso se convirtió en la adquisición más grande de productos aperitivos de Arca Continental, Wise Foods, Inc. El negocio se ha traducido en un caso más de éxito en la estrategia de expansión de Arca Continental.



“Estamos muy contentos de haber adquirido con éxito Wise Foods como parte de nuestra estrategia para hacer crecer nuestro negocio de aperitivos en EE.UU., México y Latinoamérica.

Seale fue fundamental y ofreció una guía y un apoyo invaluable durante todo el proceso para garantizar que completáramos esta adquisición estratégica en un plazo muy breve. Esperamos volver a trabajar con ellos en el futuro como parte de nuestro equipo”.

Francisco Garza Egloff, Director General, Arca Continental

PERSPECTIVA DE LA INDUSTRIA MEXICANA




Durante 2020, el PIB de México se contrajo 8.5%. Para 2021, el Fondo Monetario Internacional (FMI) estima que crecerá un 5.0%



Dada la situación económica, se prevé que los consumidores mantengan una preferencia por marcas más accesibles, dado que se mantienen sensibles a cambios en precios



Durante el confinamiento impuesto a raíz del COVID-19, la manufactura de alimentos en México operó de forma regular, dado que la industria fue clasificada por el gobierno como una actividad económica esencial. Al cierre de 2020, la industria empleaba a un total de 1.9 millones de trabajadores



La inversión extranjera directa (IED) total en la industria alimentaria en 2020 en México fue de US\$431.0 millones, 25.8% menos que en el año anterior



Los consumidores han incrementado la demanda por productos dietéticos y naturales, lo que se ha reflejado en la venta de comida orgánica en los últimos años

TENDENCIAS DE LA INDUSTRIA EN MÉXICO

- Durante la última década ha habido un crecimiento notable en la venta de **comida preparada** y se espera que esta tendencia continúe
- México se encuentra entre los productores de comida **líderes** en el mundo, con las panaderías siendo el sub segmento manufacturero más grande. Una demanda relativamente inelástica por los productos de panadería ha beneficiado a múltiples empresas pequeñas y tradicionales, así como a grandes multinacionales
- Las tendencias globales se verán definidas por un mayor número de **fusiones y adquisiciones** de empresas involucradas en la distribución de alimentos, para poder impulsar las alianzas estratégicas entre los participantes en la cadena de producción y consumo



TENDENCIAS DE LA INDUSTRIA EN MÉXICO



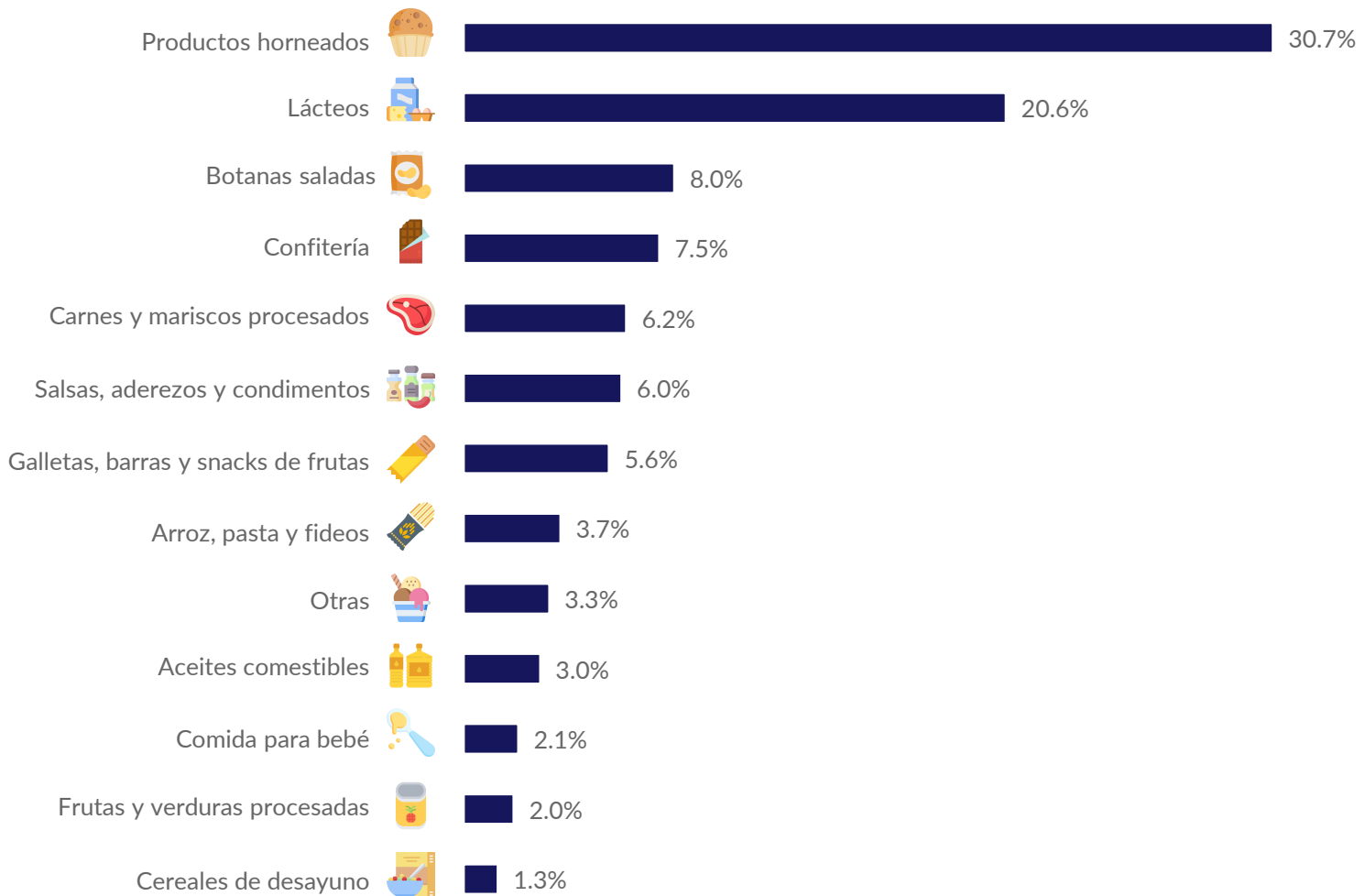
- Recientemente se han implementado **nuevas regulaciones** para la industria de alimentos en México, algunas de las cuales podrían impactar las ventas y costos productivos de las empresas
- Se han implementado **etiquetas de advertencia al frente de los empaques** para permitir a los consumidores identificar aquellos alimentos que contienen un exceso de sal, azúcar o grasas saturadas
- En abril de 2021, otra regulación para los empaques de comida entró en vigor, **prohibiendo el uso de caricaturas**, celebridades, imágenes de videojuegos, o cualquier otro personaje dirigido a niños
- En agosto de 2020, el estado de Oaxaca **prohibió la venta de comida chatarra** a niños, en un intento por combatir los crecientes niveles de obesidad en el país

INDUSTRIA ALIMENTARIA EN MÉXICO

La industria alimentaria incluye a todas las actividades manufactureras que transforman productos ganaderos y agropecuarios en productos de consumo intermedio o final. Estos productos suelen ser empaquetados y distribuidos para un consumo posterior

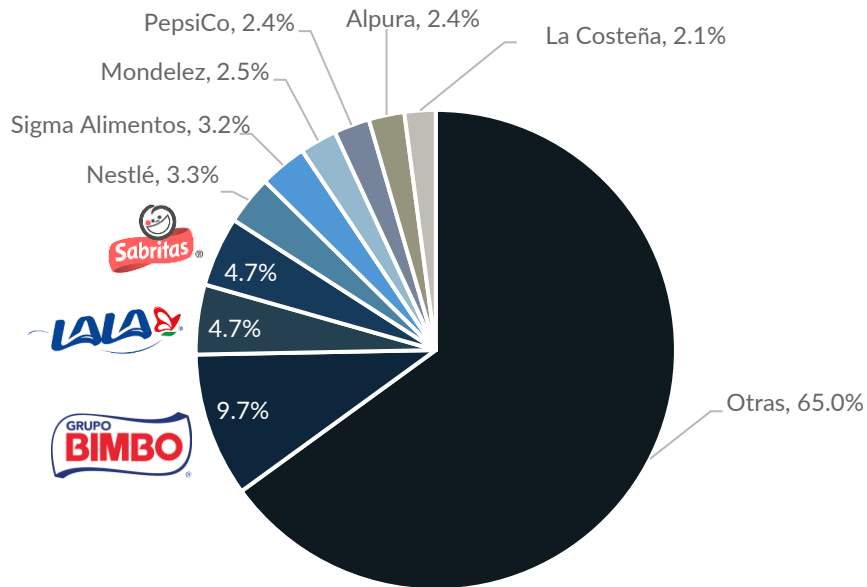
Ventas de Alimentos por Categoría

Total de ventas (2020): US\$54.9 mil millones

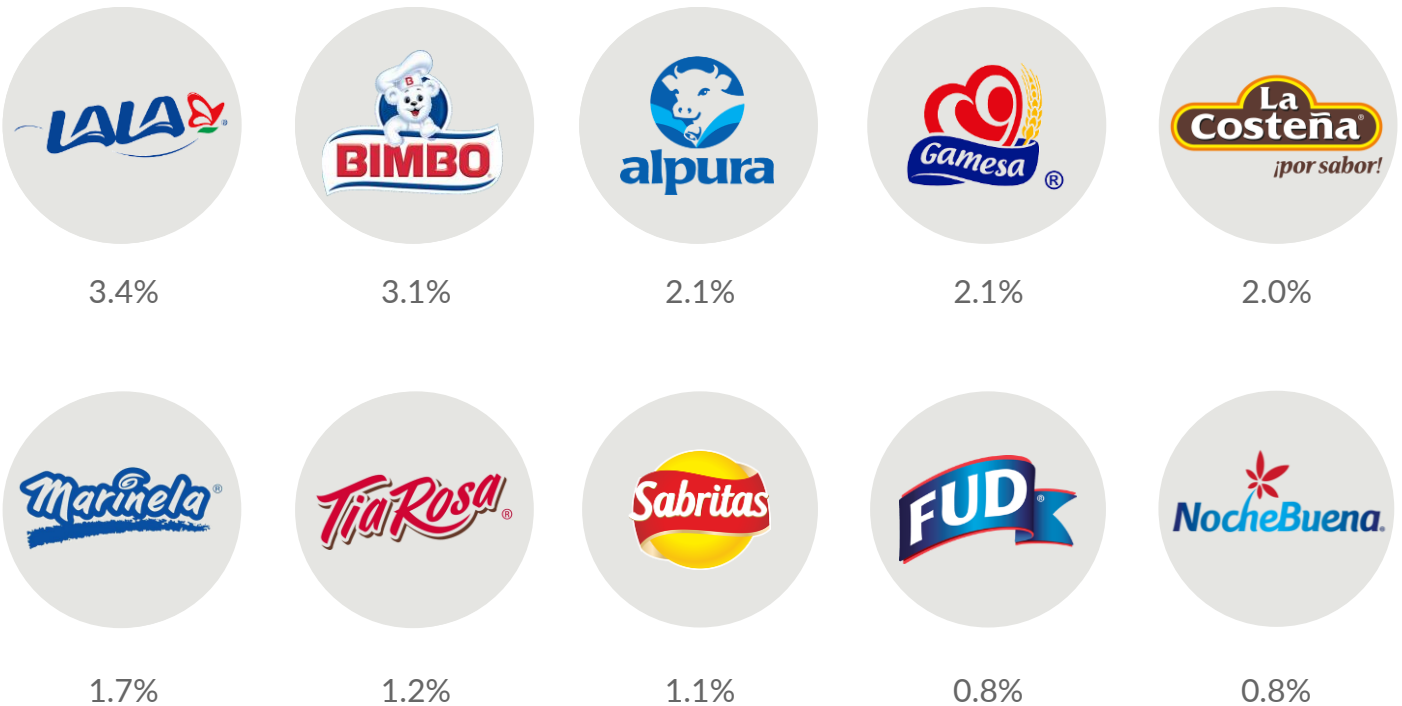


INDUSTRIA ALIMENTARIA EN MÉXICO

Participación de Mercado por Ventas en México (2020)



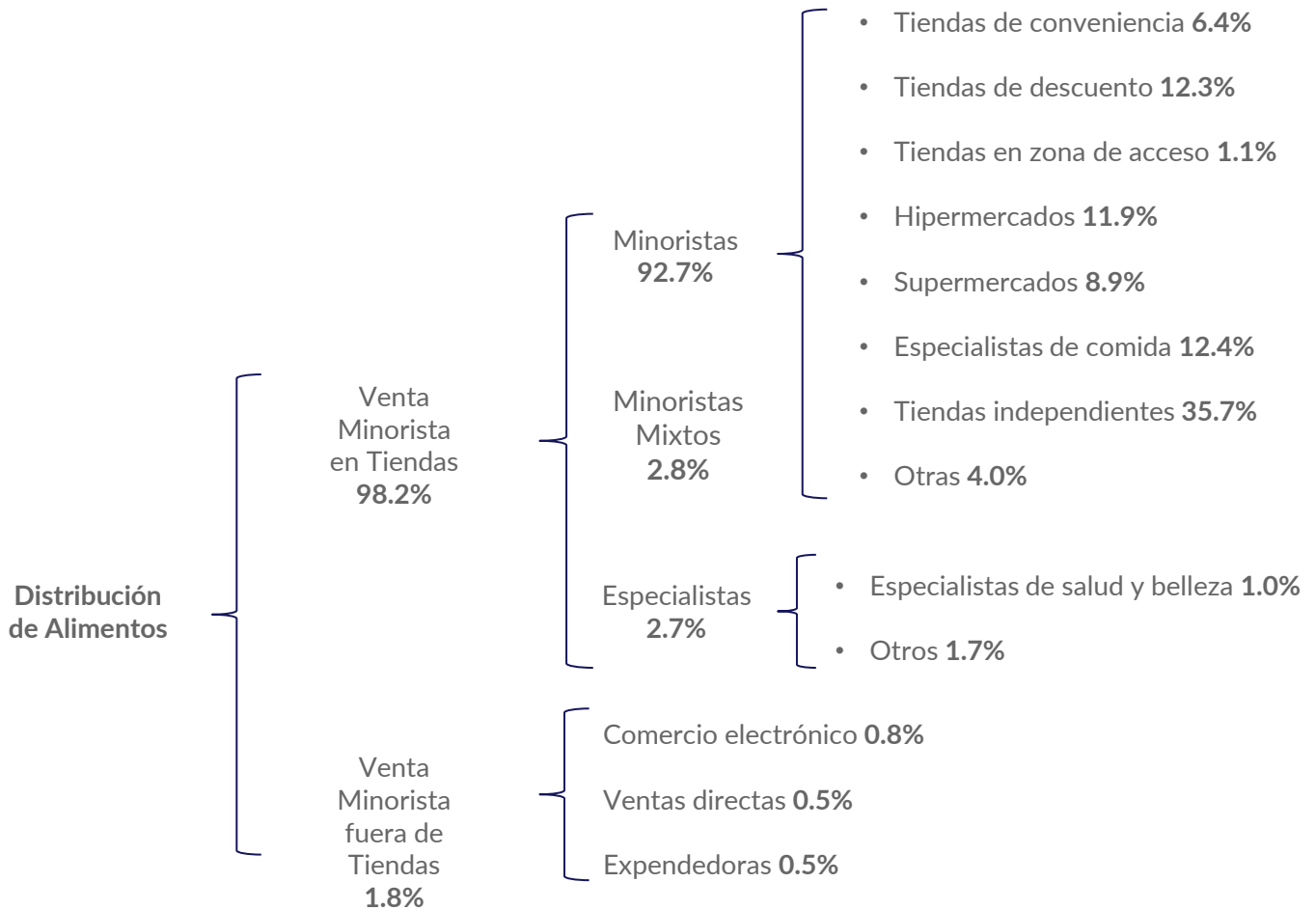
Participación de Mercado de Marcas Líderes (2020)



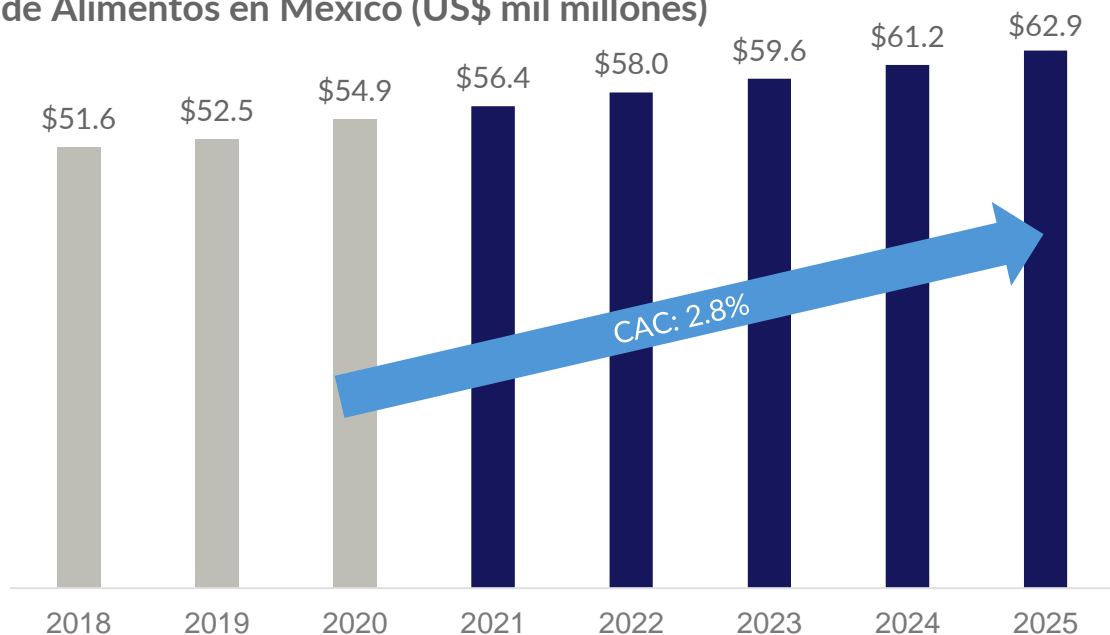
*Otras marcas, 81.7%

INDUSTRIA ALIMENTARIA EN MÉXICO

Distribución de Alimentos (2020)













Ventas de Alimentos en México (US\$ mil millones)




INDUSTRIA GLOBAL – EMPRESAS PÚBLICAS COMPARABLES

CAPITALIZACIÓN DE MERCADO <US\$1 MIL MILLONES

Compañía	País	Cap. Mdo. US\$M	Valor Empresa US\$M	Ventas US\$M	Margen EBITDA	Promedio Anual VE/EBITDA		Actualizado Jun. 13, 2021		
						2019	2020	VE/EBITDA	VE/Ventas	
Adecoagro S.A.	 LUX	\$1,363	\$2,341	\$836	43.3%	6.0x	4.9x	5.8x	2.8x	
Atlantic Grupa d.d.	 HRV	\$817	\$920	\$821	11.8%	8.5x	7.2x	8.0x	1.1x	
Bakkavor Group plc	 GBR	\$1,118	\$1,700	\$2,430	7.7%	7.1x	6.2x	8.0x	0.7x	
Bonduelle SCA	 FRA	\$860	\$1,959	\$3,491	6.8%	8.3x	7.1x	7.5x	0.6x	
Brim hf.	 ISL	\$904	\$1,256	\$342	23.7%	13.3x	12.8x	14.4x	3.5x	
Camil Alimentos S.A.	 BRA	\$709	\$958	\$1,339	9.9%	9.6x	11.6x	6.3x	0.7x	
Carozzi S.A.	 CHL	\$483	\$1,202	\$1,332	13.5%	8.5x	7.8x	6.6x	0.9x	
Cloetta AB (publ)	 SWE	\$908	\$1,160	\$639	11.7%	11.1x	10.2x	13.4x	1.7x	
Floridienne S.A.	 BEL	\$735	\$900	\$461	8.6%	11.9x	10.8x	21.9x	2.0x	
FRoSTA Aktiengesellschaft	 DEU	\$700	\$717	\$675	9.8%	10.0x	11.4x	11.0x	1.1x	
Greenyard NV	 BEL	\$603	\$1,396	\$5,008	2.0%	37.7x	10.5x	9.8x	0.3x	
Grupo Herdez, S.A.B. de C.V.	 MEX	\$847	\$1,694	\$1,181	14.1%	7.0x	7.4x	7.3x	1.4x	
Kameda Seika Co.,Ltd.	 JPN	\$855	\$953	\$934	10.0%	10.5x	10.1x	9.3x	1.0x	
La Doria S.p.A.	 ITA	\$669	\$821	\$1,014	9.2%	7.7x	9.2x	8.5x	0.8x	
MHP SE	 UKR	\$636	\$2,085	\$1,915	16.6%	5.7x	4.7x	6.0x	1.1x	
Minerva S.A.	 BRA	\$1,022	\$2,079	\$3,723	10.4%	8.6x	6.2x	4.9x	0.5x	
ORIOR AG	 CHE	\$608	\$778	\$679	7.8%	11.7x	11.8x	14.9x	1.2x	
Podravka d.d.	 HRV	\$669	\$769	\$675	11.6%	7.8x	7.6x	8.8x	1.1x	
Raisio plc	 FIN	\$773	\$676	\$269	14.5%	16.9x	12.5x	16.4x	2.4x	
Seneca Foods Corporation	 USA	\$437	\$547	\$1,468	12.3%	20.9x	6.4x	2.8x	0.4x	
The Nisshin OilliO Group, Ltd.	 JPN	\$905	\$1,417	\$3,041	6.1%	7.7x	7.5x	7.1x	0.5x	
Watt's S.A.	 CHL	\$356	\$570	\$653	11.2%	10.6x	9.9x	7.4x	0.9x	
- - Excluido de media y mediana						Media	9.4x	8.8x	8.8x	1.2x
						Mediana	8.5x	8.5x	8.0x	1.0x

INDUSTRIA GLOBAL – EMPRESAS PÚBLICAS COMPARABLES

CAPITALIZACIÓN DE MERCADO US\$1 – 10 MIL MILLONES





















Compañía	País	Cap. Mdo. US\$M	Valor Empresa US\$M	Ventas US\$M	Margen EBITDA	Promedio Anual VE/EBITDA		Actualizado Jun. 13, 2021		
						2019	2020	VE/EBITDA	VE/Ventas	
Arca Continental, S.A.B. de C.V.	 MEX	\$9,972	\$12,524	\$8,472	19.0%	9.1x	8.0x	7.5x	1.4x	
B&G Foods, Inc.	 USA	\$2,136	\$4,457	\$2,024	18.2%	10.3x	10.1x	11.6x	2.2x	
BRF S.A.	 BRA	\$4,567	\$8,427	\$7,273	12.8%	17.6x	8.0x	7.4x	1.1x	
CJ Cheiljedang Corporation	 KOR	\$6,525	\$17,928	\$21,810	11.2%	7.7x	7.8x	7.2x	0.8x	
Ebro Foods, S.A.	 ESP	\$3,246	\$4,199	\$3,324	12.6%	11.0x	9.9x	9.2x	1.2x	
Emmi AG	 CHE	\$5,503	\$5,816	\$4,189	11.3%	12.0x	14.1x	12.6x	1.4x	
Flowers Foods, Inc.	 USA	\$5,217	\$6,226	\$4,341	11.2%	12.1x	11.3x	10.7x	1.4x	
Fonterra Co-operative Group Limited	 NZL	\$3,549	\$7,744	\$14,253	7.1%	11.0x	8.7x	7.2x	0.5x	
Gruma, S.A.B. de C.V.	 MEX	\$4,328	\$5,466	\$4,488	15.0%	8.7x	8.4x	7.3x	1.2x	
Grupo Bimbo, S.A.B. de C.V.	 MEX	\$10,009	\$15,580	\$16,436	13.4%	7.4x	6.7x	6.2x	0.9x	
Grupo Lala, S.A.B. de C.V.	 MEX	\$2,024	\$3,414	\$3,986	8.9%	9.9x	8.0x	8.3x	0.8x	
Grupo Nutresa S. A.	 COL	\$2,849	\$3,825	\$3,075	11.6%	12.5x	10.5x	9.7x	1.2x	
Industrias Bachoco, S.A.B. de C.V.	 MEX	\$2,309	\$1,526	\$3,543	11.0%	8.3x	5.8x	3.8x	0.4x	
Meiji Holdings Co., Ltd.	 JPN	\$9,001	\$9,907	\$10,776	13.0%	9.0x	8.5x	7.0x	0.9x	
Nissin Foods Holdings Co., Ltd.	 JPN	\$7,462	\$7,354	\$4,576	14.9%	14.4x	14.2x	10.0x	1.6x	
Nomad Foods Limited	 GBR	\$5,504	\$7,344	\$2,982	17.6%	13.8x	12.9x	13.5x	2.5x	
Orkla ASA	 NOR	\$10,542	\$11,617	\$5,520	14.7%	12.8x	12.7x	11.4x	2.1x	
Pilgrim's Pride Corporation	 USA	\$5,624	\$7,924	\$12,290	6.9%	9.6x	7.1x	7.9x	0.6x	
Post Holdings, Inc.	 USA	\$7,274	\$14,047	\$5,689	18.6%	12.1x	11.6x	13.1x	2.5x	
Sanderson Farms, Inc.	 USA	\$3,717	\$3,681	\$3,940	11.0%	24.1x	6.9x	4.2x	0.9x	
TreeHouse Foods, Inc.	 USA	\$2,757	\$4,868	\$4,322	11.5%	10.4x	8.8x	8.7x	1.1x	
Yakult Honsha Co., Ltd.	 JPN	\$9,179	\$8,795	\$3,487	17.1%	15.3x	12.6x	13.8x	2.5x	
-- Excluido de media y mediana						Media	10.9x	9.7x	9.0x	1.3x
						Mediana	10.7x	8.7x	8.5x	1.2x

INDUSTRIA GLOBAL – EMPRESAS PÚBLICAS COMPARABLES


CAPITALIZACIÓN DE MERCADO >US\$10 MIL MILLONES

Compañía	País	Cap. Mdo. US\$M	Valor Empresa US\$M	Ventas US\$M	Margen EBITDA	Promedio Anual VE/EBITDA		Actualizado Jun. 13, 2021		
						2019	2020	VE/EBITDA	VE/Ventas	
Associated British Foods plc 	GBR	\$26,265	\$30,192	\$17,552	9.8%	9.4x	8.7x	13.6x	1.7x	
Barry Callebaut AG 	CHE	\$12,619	\$14,570	\$7,279	9.5%	16.5x	16.5x	19.7x	2.0x	
Campbell Soup Company 	USA	\$13,974	\$19,203	\$8,711	19.3%	11.9x	11.8x	9.7x	2.2x	
Chocoladefabriken Lindt & Sprüngli AG 	CHE	\$24,194	\$24,433	\$4,560	15.1%	22.1x	22.8x	32.4x	5.4x	
Conagra Brands, Inc. 	USA	\$17,916	\$27,420	\$11,733	21.6%	12.4x	11.5x	10.3x	2.3x	
Danone S.A. 	FRA	\$46,738	\$61,639	\$28,893	18.7%	12.0x	10.3x	10.8x	2.2x	
Fomento Económico Mexicano, S.A.B. de C.V. 	MEX	\$27,924	\$37,988	\$24,226	11.4%	11.5x	9.8x	12.1x	1.5x	
General Mills, Inc. 	USA	\$38,135	\$50,126	\$18,626	22.4%	12.3x	12.5x	11.7x	2.7x	
Hormel Foods Corporation 	USA	\$26,442	\$25,977	\$9,869	13.6%	16.2x	15.4x	18.8x	2.6x	
JBS S.A. 	BRA	\$14,215	\$27,849	\$51,123	10.4%	8.4x	5.8x	4.5x	0.5x	
Kellogg Company 	USA	\$22,187	\$30,638	\$13,942	17.0%	11.6x	13.2x	12.3x	2.2x	
Lamb Weston Holdings, Inc. 	USA	\$12,245	\$14,304	\$3,510	18.7%	14.5x	13.8x	19.7x	4.1x	
McCormick & Company, Incorporated 	USA	\$23,722	\$29,102	\$5,871	21.4%	21.9x	22.4x	22.4x	5.0x	
Mondelez International, Inc. 	USA	\$91,378	\$109,581	\$27,112	21.9%	16.7x	15.2x	15.7x	4.0x	
Mowi ASA 	NOR	\$14,195	\$16,410	\$4,576	16.7%	10.6x	15.1x	15.2x	3.5x	
Nestlé S.A. 	CHE	\$356,513	\$392,268	\$95,712	20.2%	16.2x	16.4x	18.0x	4.2x	
PepsiCo, Inc. 	USA	\$204,053	\$241,199	\$71,311	18.1%	15.5x	17.4x	17.9x	3.4x	
Saputo Inc. 	CAN	\$12,392	\$15,522	\$11,364	9.6%	15.7x	12.8x	13.1x	1.3x	
The Hershey Company 	USA	\$36,183	\$39,787	\$8,408	26.9%	15.8x	16.9x	17.2x	4.7x	
The J. M. Smucker Company 	USA	\$14,756	\$19,174	\$8,003	23.3%	11.2x	9.9x	10.3x	2.4x	
The Kraft Heinz Company 	USA	\$53,109	\$78,300	\$26,422	27.1%	9.5x	9.5x	9.1x	3.0x	
Tyson Foods, Inc. 	USA	\$28,223	\$37,849	\$43,242	12.1%	9.8x	7.3x	7.2x	0.9x	
- - Excluido de media y mediana						Media	13.7x	13.4x	14.6x	2.8x
						Mediana	12.4x	13.0x	13.3x	2.5x

TRANSACCIONES GLOBALES DE LA INDUSTRIA

Fecha	Objetivo	País	Descripción	Comprador	% Adquirido	Tamaño US\$M	VE/ EBITDA	VE/ Ventas
Feb-21	OOO Pit-Product	RUS 	Procesa y empaqueta carnes	JSC Mikhailovsky Agro-Industrial Group	100.0%	\$36.4	-	-
Ene-21	Hu Master Holdings, LLC	USA 	Manufactura y vende productos de chocolate	Mondelez International, Inc.	93.0%	\$231.0	-	-
Dic-20	Zakłady Tluszczone Kruszwica S.A.	POL 	Opera como empresa agroindustrial y alimentaria	Koninklijke Bunge B.V.	35.8%	\$148.6	11.3x	0.5x
Nov-20	The Cholula Food Company Inc.	USA 	Manufactura y distribuye salsa picante	McCormick & Company, Incorporated	100.0%	\$803.0	-	-
Nov-20	Gastronomica Roscio s.r.l.	ITA 	Produce comidas preparadas refrigeradas y congeladas	Dea Capital Alternative Funds SGR SpA; Taste Of Italy 2 Fund	80.0%	\$59.1	12.5x	2.2x
Oct-20	Plantas Manufactureras en Batley y Kirkham de Fox's Biscuits Ltd.	GBR 	Comprende unidades manufactureras de bisquets	CTH Invest SA	100.0%	\$317.8	-	1.6x
Feb-20	Sadler's Smokehouse, Ltd.	USA 	Procesa y vende carnes ahumadas	Hormel Foods Corporation	100.0%	\$270.8	-	-
Ene-20	Fairlife, LLC	USA 	Provee productos lácteos	The Coca-Cola Company	57.5%	\$979.0	-	-
Dic-19	Voortman Cookies Limited	CAN 	Produce y vende galletas	2727939 Ontario Inc.	100.0%	\$319.8	-	-
Ago-19	Tulip Ltd	GBR 	Produce y ofrece carne de cerdo y productos cárnicos	Pilgrim's Pride Corporation	100.0%	\$380.9	-	0.3x
Ago-19	ONE Brands, LLC	USA 	Produce y comercializa una línea de barras nutricionales bajas en azúcar	The Hershey Company	100.0%	\$401.5	-	-
Ago-19	Quest Nutrition, LLC	USA 	Produce y comercializa barras de proteína	Atkins Nutritionals Holdings, Inc.	100.0%	\$1,000.0	-	-
Ago-19	Superior Cake Products, Inc.	USA 	Produce y ofrece productos horneados dulces	Sara Lee Frozen Bakery	100.0%	\$65.0	9.3x	1.5x
Jul-19	Kelsen Group A/S	DNK 	Manufactura y vende galletas	Ferrero S.p.A.	100.0%	\$300.0	-	1.9x
Abr-19	Stremicks Heritage Foods, LLC	USA 	Produce y ofrece productos lácteos y sin lácteos	Dairy Farmers of America, Inc.	52.8%	\$947.9	-	-
Mar-19	Koninklijke Wessanen N.V. (nka:Ecotone)	NLD 	Produce, comercializa y vende productos alimenticios	PAI Partners	100.0%	\$1,059.2	14.0x	1.5x
Feb-19	Dairy Crest Group plc (nka:Dairy Crest Group Limited)	GBR 	Procesa, manufactura y vende productos lácteos	Saputo Inc.	100.0%	\$1,594.2	10.1x	2.6x
Ene-19	Natra, S.A.	ESP 	Produce y distribuye productos de chocolate y cacao	World Confectionery Group S.à r.l.	100.0%	\$321.0	8.1x	0.7x
Dic-18	Ariake U.S.A., Inc.	USA 	Produce y vende caldos, salsas, grasas y carnes secas	Kerry Inc.	100.0%	\$176.0	-	3.3x
Dic-18	Easyfood A/S	DNK 	Produce y comercializa productos de panadería para tiendas de conveniencia	Orkla Foods Danmark A/S	90.0%	\$50.4	10.9x	1.2x

TRANSACCIONES GLOBALES DE LA INDUSTRIA

Fecha	Objetivo	País	Descripción	Comprador	% Adquirido	Tamaño US\$M	VE/ EBITDA	VE/ Ventas	
Dic-18	Good Food Holdings, LLC	USA 	Procesa y provee comida natural	PK Retail Holdings Inc.	100.0%	\$275.0	-	0.5x	
Nov-18	Primal Nutrition, LLC	USA 	Manufactura y comercializa sazonadores como condimentos, salsas y aderezos	The Kraft Heinz Company	100.0%	\$202.0	-	-	
Nov-18	Blommer Chocolate Company, Inc.	USA 	Procesa, manufactura y ofrece chocolate y cacao	Fuji Oil Holdings Inc.	100.0%	\$750.0	13.4x	0.8x	
Sep-18	Perutnina Ptuj d.d.	SVN 	Produce y preserva carnes de ave	MHP SE	90.7%	\$260.2	10.0x	0.9x	
Jun-18	Pinnacle Foods Inc.	USA 	Manufactura, comercializa y distribuye productos alimenticios de conveniencia	Conagra Brands, Inc.	100.0%	\$10,986.8	16.5x	3.5x	
Jun-18	Aunt Bessie's Limited	GBR 	Produce y comercializa pudines, botanas y comidas empaquetadas	Nomad Foods Europe Limited	100.0%	\$279.5	10.4x	1.9x	
Jun-18	Tecumseh Poultry LLC	USA 	Produce y procesa pollo	Tyson Foods, Inc.	100.0%	\$382.0	-	-	
May-18	Shepherd Gourmet Dairy (Ontario) Inc.	CAN 	Produce queso y yogurt	Saputo Inc.	100.0%	\$77.5	-	1.8x	
Abr-18	National Beef Packing Company, LLC	USA 	Produce y vende productos cárnicos	Marfrig Global Foods S.A.	51.0%	\$969.0	4.4x	0.3x	
Ene-18	Hügli Holding AG	CHE 	Desarrolla, produce y comercializa productos alimenticios, botanas, mezclas de bebidas y suplementos dietéticos	Bell Food Group AG	49.8%	\$228.6	12.9x	1.4x	
							Media	11.1x	1.5x
							Mediana	10.9x	1.5x



TRANSACCIÓN REPRESENTATIVA

El 30 de noviembre de 2020, McCormick & Company, Inc. anunció la adquisición de The Cholula Food Company, Inc., por US\$803.0 millones

“Estamos muy emocionados por la adquisición de Cholula, ya que refuerza nuestro enfoque general en el crecimiento y la creación de valor para nuestros accionistas a largo plazo”.

Lawrence E. Kurzius, Presidente y Director General de McCormick



McCormick & Company, Inc. es una empresa pública estadounidense que manufactura, comercializa y distribuye especias y condimentos

The Cholula Food Company, Inc. es una empresa estadounidense que manufactura y distribuye salsas picantes en Jalisco, México



-  **FUNDADA EN 1889**
-  **UBICADA EN MARYLAND, EUA**
-  **PRESENCIA EN +140 PAÍSES**



-  **FUNDADA EN 1989**
-  **UBICADA EN NUEVA JERSEY, EUA**
-  **PRESENCIA EN +3 PAÍSES**

MANDATOS MEXICANOS REPRESENTATIVOS

intelectiva.
adquirió




KFC Costa Rica
de
QSR

ARCACONTINENTAL
adquirió



WISE

ARCACONTINENTAL
adquirió



Enjoy Life Naturally
DEEP RIVER
SNACKS

CHEN
se fusionó con



un negocio de
alfa

FOQUE
GRUPO FOMENTO QUERETANO
fusionó su división de bebidas con




GRUPO TAMPICO
fusionó su división de bebidas con




caffenio
se asoció con



subsidiaria de
FEMSA

caffenio
se asoció con



CAFÉS TOMARI

Ragasa.
Servicios de Asesoría en Adquisición

ZN JGI
ZINC NACIONAL
adquirió

Negocio de Reciclaje de Zinc de
HMG
Recyclex Group

TORREY
fue adquirido por



Grupo Educativo IEJV
UNIVERSIDAD JOSE VASCONCELOS
fue adquirido por



NACER GLOBAL

GRUPO INDUSTRIAL SÓLTILLO
formó una asociación entre negocio de fundición de herramientas de



y
ipl
Technologies

AMERICAN STANDARD COMPANIES
vendió



a




GRUPO INDUSTRIAL SÓLTILLO

CEMEX
vendió sus activos de bombeo de concreto en México a



PUMPING TEAM

CEMEX
se ha asociado para comercializar y desarrollar almacenamiento y distribución de petróleo en México con



ZENITH ENERGY

FEMSA
vendió



a



ECOLAB

NAMCE
North American Ceramics
fue adquirido por



GLOBE UNION
IDEAS IN MOTION

GRUPO SIELUB LUBRI TECH
fue adquirida por



COLFAX

COSMOCEL
vendió
Cosmoce Química a



Unidad de negocio de
ICL

FORTACERO
Servicios de Asesoría Financiera Corporativa

5 Berel
Servicios de Asesoría Financiera Corporativa

GRUPO TAMPICO
adquirió





concesionarios de
GRUPO FRAL

INVEKRA
holding de
sanfer
adquirió una participación mayoritaria de



Portugal
1864

GBM
fue adquirida por



Arysta LifeScience

INMAGUSA
Grupo Galaz, S.A de C.V.
fue adquirida por



IOCHPE - MAXION

DLG
adquirió

Taller y tienda de llantas en Ciudad de México de



GREENBRIER
RAIL SERVICES

Anne Sullivan
fue adquirido por



Discovery
Americas

ALen
Servicios de Asesoría en Adquisición

GRUPO INDUSTRIAL SÓLTILLO
vendió unidades comerciales de artículos sanitarios
ST. THOMAS CREATIONS
a



y
VITROMEX
a



Villeroy & Boch
1748

Seale & Associates

Creative Solutions. Trusted Advice.

Desde 1999, **Seale & Associates** ha sido el asesor de confianza de respetadas empresas públicas y privadas alrededor del mundo. Seale es un banco de inversión global con amplia experiencia en fusiones y adquisiciones (M&A), asesoría de finanzas corporativas y consultoría de estrategia a nivel empresarial con un historial de éxito en una amplia gama de industrias. Nuestro experimentado equipo de profesionales está comprometido a servir a los clientes con excelencia e integridad, al tiempo que ofrece ideas y soluciones innovadoras para abordar transacciones complejas.

ASESOR DE COMPAÑÍAS LÍDERES A NIVEL MUNDIAL

INFORMACIÓN DE CONTACTO



Oficinas Centrales
901 N. Glebe Road
Piso 5
Arlington, Virginia
+1 (703) 294 6770

Equipo México

James A. Seale
Presidente

jseale@sealeassociates.com

Brett M. Carmel

Director Ejecutivo Senior y Cofundador
bcarmel@sealeassociates.com

Felipe Bueno Viesca

Director Senior

fbueno@sealeassociates.com

Sergio García del Bosque

Director Ejecutivo

sgarcia@sealeassociates.com

Carlos Hernández

Director Ejecutivo

chernandez@sealeassociates.com

Alejandro Montemayor

Vicepresidente

amontemayor@sealeassociates.com

Armando Ríos

Asociado

arios@sealeassociates.com

Carlos Bonilla

Analista

cbonilla@sealeassociates.com

Fernanda Esparza

Analista

fesparza@sealeassociates.com

Jorge Enriquez

Analista

jenriquez@sealeassociates.com

Sofía Félix

Business Development

sfelix@sealeassociates.com

Miguel Leal

Business Development

mleal@sealeassociates.com

André de Lachica

Analista Junior

adelachica@sealeassociates.com

André Leroy

Analista Junior

lleroy@sealeassociates.com

Daniela Verdugo

Analista Junior

dverdugo@sealeassociates.com

José Pablo Arronte

Analista Junior

jarronte@sealeassociates.com

Mikel Lanzagorta

Analista Junior

mlanzagorta@sealeassociates.com

Regina Labardini

Analista Junior

rlabardini@sealeassociates.com

Por favor contáctenos si requiere información adicional sobre tendencias en F&A y/o múltiples de alguna transacción en específico o industria

Washington, D.C. | Ciudad de México | Monterrey | Miami

Para más información favor de visitar:
www.sealeassociates.com