

Seale & Associates

Creative Solutions. Trusted Advice.

**INDUSTRIA DE
PRODUCTOS DE
CONSTRUCCIÓN**

2° Trimestre

2021

**ACTUALIZACIÓN
DE MÚLTIPLOS**

INTRODUCCIÓN

Nos complace compartirles nuestra actualización de múltiplos para la industria de productos de construcción durante el segundo trimestre de 2021.

En Seale & Associates estamos comprometidos en ofrecer soluciones enfocadas en procesos diseñados para optimizar el valor y alcanzar las metas estratégicas de nuestros clientes en un rango de transacciones que incluyen Fusiones, Adquisiciones, Desinversiones, Venta de Negocios, Recapitalizaciones, entre otros servicios de consultoría estratégica y finanzas corporativas.

A lo largo de 20 años hemos servido con éxito a clientes alrededor del mundo y estamos encantados de proveer asesoría en banca de inversión a nuestros clientes de la industria de productos de construcción que buscan crecer por medio de adquisiciones u optimizando su portafolio a través de desinversiones estratégicas.

Seale tiene una amplia experiencia asesorando a importantes compañías multinacionales, firmas de capital privado y empresas familiares en una amplia gama de industrias.

Equipo



Sergio García
Director Ejecutivo
O: +52 (55) 8000 7463
C: +52 (55) 5454 3152
sgarcia@sealeassociates.com



Carlos Hernández
Director Ejecutivo
O: +1 (571) 482 3431
C: +1 (703) 795 4903
chernandez@sealeassociates.com



Alejandro Montemayor
Vicepresidente
O: +52 (55) 8000 7463
C: +52 (55) 1212 8004
amontemayor@sealeassociates.com



Armando Ríos
Asociado
O: +52 (55) 8000 7463
C: +52 (442) 459 1735
arios@sealeassociates.com



Sofía Félix
Directora de Business Development
O: +52 (55) 8000 7463
C: +52 (55) 3489 1049
sfelix@sealeassociates.com



Miguel Leal
Business Development
O: +52 (55) 8000 7463
C: +52 (55) 4381 1348
mleal@sealeassociates.com

Washington, D.C. ♦ Ciudad de México ♦ Miami ♦ Monterrey

EXPERIENCIA RELEVANTE EN EL SECTOR



vendió su Negocio de bombeo de concreto a




fue adquirida por




adquirió la Planta de Asfalto Rockville de




vendió su Negocio de Vermiculita Especializada a Vermiculite Acquisition Corp. empresa hermana de




adquirió




una subsidiaria de



vendió



A Division of Carrier Commercial Refrigeration, Inc.

a



y




ha sido recapitalizada por




una subsidiaria de



vendió



a los accionistas de



y




fue adquirida por




vendió



a




vendió las Unidades de negocio de artículos sanitarios



y



a




adquirió la Planta de artículos sanitarios de Saltillo de




fue adquirida por



un negocio de




Servicios de Asesoría Financiera Corporativa



Servicios de Asesoría Financiera Corporativa



Servicios de Asesoría en Adquisición



Servicios de Asesoría Financiera Corporativa



Servicios de Asesoría Financiera Corporativa



Servicios de Consultoría Estratégica



Servicios de Asesoría Financiera Corporativa

Tan U.S. Group, Inc., y aliados haciendo negocios como:.



Servicios de Asesoría en Recapitalización



Servicios de Asesoría Financiera Corporativa



Servicios de Asesoría en Adquisición



La solución en ahorro de energía

Servicios de Asesoría Financiera Corporativa



Servicios de Asesoría en Adquisición

EXPERIENCIA RELEVANTE DE SEALE & ASSOCIATES EN EL SECTOR



VILLEROY & BOCH

Objetivo: Planta de artículos sanitarios

Tipo de transacción: Asesoría de venta

Industrias: Construcción y productos de construcción

Geografía: Ramos Arizpe, México

Situación

Seale & Associates actuó como asesor financiero exclusivo de Villeroy & Boch, una de las marcas líderes en el mundo de productos de cerámica, en la venta de su Planta de artículos sanitarios a Corona.

Enfoque de Seale & Associates

Seale llevó a cabo un proceso de venta con un enfoque disciplinado que permitió a nuestro cliente mantener un ímpetu positivo durante todo el proceso. El enfoque de Seale se adaptó para trabajar en medio de la pandemia del Covid-19 y se basó en gran medida en herramientas tecnológicas para realizar reuniones y tareas virtuales con las partes involucradas en todo el mundo. El enfoque de Seale garantizó cerrar una transacción bajo términos favorables para nuestro cliente.

Resultado

El proceso resultó en la exitosa adquisición de la Planta de artículos sanitarios de Villeroy & Boch ubicada en Ramos Arizpe, por parte de Corona, una multinacional colombiana con 140 años de experiencia en la fabricación y distribución de productos y soluciones para las industrias de construcción y mejoras para el hogar.



“Seale continúa construyendo sobre un historial de 20 años de asesorar exitosamente a clientes multinacionales en el sector de productos de construcción y, en particular, en el segmento de productos de baño.

Nos complace haber tenido la oportunidad de asesorar a Villeroy & Boch en la venta de su planta de artículos sanitarios en Ramos Arizpe a Corona.

Nuestro éxito continuo es un testimonio de habernos ganado la confianza y el respeto de los jugadores clave en la industria de productos de construcción”.

Brett Carmel, Director Ejecutivo Senior, Seale & Associates

EXPERIENCIA RELEVANTE DE SEALE & ASSOCIATES EN EL SECTOR



WOODCRAFTERS

Objetivo: WoodCrafters Home Products

Tipo de transacción: Asesoría de Venta

Industrias: Construcción, Productos de Construcción

Geografía: Texas, EE.UU.

Situación

Seale & Associates actuó como asesor financiero para WoodCrafters Home Products en la venta de la compañía a Fortune Brands Home & Security, Inc. WoodCrafters es una manufacturera de tocadores de baño con ventas anuales estimadas de US\$230 millones y aproximadamente 2,000 socios.

Enfoque de Seale & Associates

Los profesionistas de Seale condujeron un proceso de subasta competitiva, manejando a múltiples inversionistas estratégicos y financieros. El enfoque disciplinado de Seale permitió al cliente mantener el ímpetu en el proceso de negociación para asegurar un cierre en términos favorables.

Resultado

El proceso resultó en la adquisición exitosa de WoodCrafters por parte de Fortune Brands Home & Security, Inc., una empresa líder en la industria de productos para el hogar y seguridad. El valor anunciado de la transacción fue de US\$300 millones.












“Seale & Associates ha establecido un alto estándar para la cultura del compromiso, la determinación, transparencia, honestidad y, sobre todo, integridad.

Han desarrollado a sus hombres y mujeres para convertirse en los mejores líderes y asesores de la banca de inversión.”

Abraham Tanus, Director General, Mountainside Investment Group


FABRICANTES DE VARIOS PRODUCTOS DE CONSTRUCCIÓN

EMPRESAS PÚBLICAS GLOBALES COMPARABLES

Compañía	País	Cap. Mdo. US\$M	Valor Empresa US\$M	Ventas US\$M	Margen EBITDA	Promedio Anual VE/EBITDA		Segundo Trimestre Jun. 30, 2021		
						2019	2020	VE/EBITDA	VE/Ventas	
Apogee Enterprises, Inc.	 USA	\$1,045	\$1,174	\$1,268	10.5%	9.7x	7.3x	8.6x	0.9x	
Byggma ASA	 NOR	\$277	\$287	\$246	12.8%	5.8x	5.5x	9.2x	1.2x	
Compagnie de Saint-Gobain S.A.	 FRA	\$35,271	\$44,154	\$46,640	10.7%	5.6x	5.7x	7.8x	1.0x	
CSW Industrials, Inc.	 USA	\$1,858	\$2,156	\$419	22.5%	12.9x	14.7x	21.6x	5.1x	
Elementia, S.A.B. de C.V.	 MEX	\$818	\$1,554	\$1,426	12.9%	7.2x	8.5x	7.8x	1.1x	
Etex N.V.	 BEL	\$1,622	\$1,675	\$3,200	18.1%	4.2x	3.4x	3.0x	0.5x	
Gibraltar Industries, Inc.	 USA	\$2,490	\$2,543	\$1,105	12.8%	10.3x	11.7x	16.6x	2.3x	
LIXIL Corporation	 JPN	\$7,526	\$11,789	\$12,462	9.9%	11.5x	9.0x	9.5x	0.9x	
Spectrum Brands Holdings, Inc.	 USA	\$3,615	\$6,014	\$4,450	14.7%	12.3x	8.8x	8.6x	1.4x	
- - Excluido de media y mediana						Media	8.8x	7.5x	8.1x	1.2x
						Mediana	9.7x	7.9x	8.0x	1.0x

PISOS












EMPRESAS PÚBLICAS GLOBALES COMPARABLES

Compañía	País	Cap. Mdo. US\$M	Valor Empresa US\$M	Ventas US\$M	Margen EBITDA	Promedio Anual VE/EBITDA		Segundo Trimestre Jun. 30, 2021		
						2019	2020	VE/EBITDA	VE/Ventas	
Grupo Lamosa, S.A.B. de C.V.	 MEX	\$935	\$1,201	\$1,035	23.5%	5.9x	5.5x	4.7x	1.1x	
Internacional de Cerámica, S.A.B. de C.V.	 MEX	\$321	\$519	\$535	16.3%	8.2x	6.4x	5.8x	0.9x	
Interface, Inc.	 USA	\$903	\$1,460	\$1,068	12.7%	8.0x	5.6x	8.8x	1.4x	
James Halstead plc	 GBR	\$1,495	\$1,403	\$326	20.1%	19.2x	18.7x	20.0x	4.3x	
Mohawk Industries, Inc.	 USA	\$13,397	\$15,084	\$9,935	15.5%	7.5x	6.4x	8.7x	1.5x	
PBG S.A.	 BRA	\$514	\$622	\$261	12.3%	5.6x	18.2x	16.0x	2.1x	
Tarkett S.A.	 FRA	\$1,546	\$2,107	\$3,221	7.5%	8.5x	7.0x	7.7x	0.7x	
- - Excluido de media y mediana						Media	7.3x	6.2x	7.1x	1.3x
						Mediana	7.7x	6.4x	7.7x	1.2x





AISLAMIENTO EMPRESAS PÚBLICAS GLOBALES COMPARABLES

Compañía	País	Cap. Mdo. US\$M	Valor Empresa US\$M	Ventas US\$M	Margen EBITDA	Promedio Anual VE/EBITDA		Segundo Trimestre Jun. 30, 2021		
						2019	2020	VE/ EBITDA	VE/ Ventas	
3M Company		USA	\$115,141	\$129,130	\$32,960	28.5%	12.6x	12.1x	13.1x	3.9x
API Group Corporation		USA	\$4,288	\$5,081	\$3,532	8.6%	-	-	13.3x	1.4x
Armstrong World Industries, Inc.		USA	\$5,136	\$5,789	\$940	26.1%	12.9x	11.0x	18.3x	6.2x
Kingspan Group plc		IRL	\$17,111	\$17,608	\$5,598	13.2%	16.4x	19.9x	23.4x	3.2x
Owens Corning		USA	\$10,227	\$12,974	\$7,369	20.6%	7.3x	7.3x	8.1x	1.8x
PFB Corporation		CAN	\$118	\$111	\$109	20.8%	5.2x	4.4x	4.6x	1.0x
ROCKWOOL International A/S		DNK	\$9,798	\$9,579	\$3,080	19.3%	7.9x	9.9x	15.3x	3.1x
- - Excluido de media y mediana						Media	10.4x	9.0x	12.1x	2.4x
						Mediana	10.2x	9.9x	13.2x	2.4x











COCINA Y BAÑO EMPRESAS PÚBLICAS GLOBALES COMPARABLES

Compañía	País	Cap. Mdo. US\$M	Valor Empresa US\$M	Ventas US\$M	Margen EBITDA	Promedio Anual VE/EBITDA		Segundo Trimestre Jun. 30, 2021		
						2019	2020	VE/ EBITDA	VE/ Ventas	
American Woodmark Corporation		USA	\$1,357	\$1,917	\$1,744	11.8%	8.7x	8.0x	8.2x	1.1x
Caesarstone Ltd.		ISR	\$508	\$530	\$506	13.2%	5.9x	4.1x	6.1x	1.0x
FERRO S.A.		POL	\$196	\$224	\$129	15.7%	6.5x	6.3x	10.7x	1.7x
FM Mattsson Mora Group AB (publ)		SWE	\$288	\$291	\$177	17.2%	7.9x	6.9x	8.7x	1.6x
Fortune Brands Home & Security, Inc.		USA	\$13,806	\$16,282	\$6,459	17.3%	10.7x	12.1x	14.0x	2.5x
Masco Corporation		USA	\$14,650	\$17,189	\$7,577	20.3%	10.0x	11.5x	10.7x	2.3x
Norcros plc		GBR	\$368	\$386	\$447	10.2%	6.6x	5.9x	7.6x	0.9x
Reliance Worldwide Corporation Limited		USA	\$3,089	\$3,333	\$953	22.1%	18.4x	12.8x	15.5x	3.6x
Svedbergs i Dalstorp AB (publ)		SWE	\$117	\$139	\$78	14.7%	10.8x	9.0x	11.5x	1.7x
TCM Group A/S		DNK	\$235	\$233	\$166	15.1%	7.7x	7.4x	8.9x	1.4x
Villeroy & Boch AG		DEU	\$560	\$438	\$988	9.6%	5.7x	9.0x	3.8x	0.4x
- - Excluido de media y mediana						Media	8.1x	8.4x	9.6x	1.5x
						Mediana	7.8x	8.0x	8.9x	1.5x

ILUMINACIÓN EMPRESAS PÚBLICAS GLOBALES COMPARABLES

Compañía	País	Cap. Mdo. US\$M	Valor Empresa US\$M	Ventas US\$M	Margen EBITDA	Promedio Anual VE/EBITDA		Segundo Trimestre Jun. 30, 2021	
						2019	2020	VE/ EBITDA	VE/ Ventas
AB Fagerhult	 SWE	\$1,413	\$1,748	\$780	11.5%	13.4x	10.2x	16.0x	2.2x
Acuity Brands, Inc.	 USA	\$6,603	\$6,672	\$3,360	15.2%	9.3x	7.6x	13.3x	2.1x
Hubbell Incorporated	 USA	\$10,148	\$11,617	\$4,174	16.7%	11.4x	11.2x	15.8x	2.8x
Legrand SA	 FRA	\$28,168	\$31,024	\$7,345	21.9%	13.7x	14.1x	18.1x	4.2x
Media						11.9x	10.8x	15.8x	2.8x
Mediana						12.4x	10.7x	15.9x	2.5x

















TUBERÍAS, VÁLVULAS Y ACCESORIOS EMPRESAS PÚBLICAS GLOBALES COMPARABLES

Compañía	País	Cap. Mdo. US\$M	Valor Empresa US\$M	Ventas US\$M	Margen EBITDA	Promedio Anual VE/EBITDA		Segundo Trimestre Jun. 30, 2021	
						2019	2020	VE/ EBITDA	VE/ Ventas
Advanced Drainage Systems, Inc.	 USA	\$8,408	\$9,340	\$1,983	23.9%	12.6x	14.3x	19.1x	4.7x
Aliaxis SA	 BEL	\$1,986	\$2,519	\$3,557	14.7%	5.3x	4.6x	4.7x	0.7x
Geberit AG	 CHE	\$25,866	\$26,202	\$3,287	30.7%	19.3x	20.9x	25.0x	7.8x
Georg Fischer AG	 CHE	\$6,079	\$6,244	\$3,618	9.0%	8.3x	12.9x	20.6x	1.8x
Genuit Group plc	 GBR	\$2,088	\$2,126	\$544	14.7%	11.2x	13.6x	24.8x	3.9x
Mueller Industries, Inc.	 USA	\$2,474	\$2,791	\$2,613	12.6%	10.3x	8.5x	8.4x	1.1x
NORMA Group SE	 DEU	\$1,631	\$2,045	\$1,161	9.7%	8.7x	9.6x	16.3x	1.7x
Orbia Advance Corporation, S.A.B. de C.V.	 MEX	\$5,280	\$9,780	\$6,707	20.8%	6.4x	5.9x	6.4x	1.4x
Rexnord Corporation	 USA	\$5,991	\$6,892	\$1,890	20.1%	9.5x	11.1x	18.1x	3.6x
Uponor Oyj	 FIN	\$2,117	\$2,240	\$1,371	16.3%	7.6x	7.6x	9.5x	1.6x
Media						9.9x	9.8x	12.9x	2.3x
Mediana						9.1x	9.6x	12.9x	1.7x

-- Excluido de media y mediana

PUERTAS Y VENTANAS

EMPRESAS PÚBLICAS GLOBALES COMPARABLES

Compañía	País	Cap. Mdo. US\$M	Valor Empresa US\$M	Ventas US\$M	Margen EBITDA	Promedio Anual VE/EBITDA		Segundo Trimestre Jun. 30, 2021	
						2019	2020	VE/ EBITDA	VE/ Ventas
Allegion plc	 IRL	\$12,534	\$13,666	\$2,740	23.7%	16.7x	16.5x	19.7x	5.0x
Arbonia AG	 CHE	\$1,323	\$1,461	\$1,181	11.6%	9.4x	7.2x	10.0x	1.3x
ASSA ABLOY AB (publ)	 SWE	\$33,474	\$36,546	\$10,007	15.4%	17.6x	15.5x	20.9x	3.6x
Cornerstone Building Brands, Inc.	 USA	\$2,285	\$5,531	\$4,771	12.9%	28.8x	10.3x	6.9x	1.2x
Deceuninck NV	 BEL	\$482	\$556	\$786	12.5%	5.6x	6.5x	5.5x	0.7x
Dormakaba Holding AG	 CHE	\$2,835	\$3,454	\$2,692	12.3%	8.1x	7.3x	10.9x	1.3x
Epwin Group PLC	 GBR	\$211	\$348	\$329	5.6%	6.5x	7.0x	10.9x	1.0x
Eurocell plc	 GBR	\$419	\$500	\$352	4.5%	7.6x	9.3x	15.1x	1.4x
InnoTec TSS AG	 DEU	\$142	\$122	\$127	15.5%	6.1x	5.1x	6.0x	1.0x
Inwido AB (publ)	 SWE	\$1,003	\$1,149	\$788	13.6%	7.7x	7.5x	9.7x	1.4x
JELD-WEN Holding, Inc.	 USA	\$2,604	\$3,973	\$4,349	9.6%	8.3x	8.6x	8.0x	0.9x
Masonite International Corporation	 USA	\$2,739	\$3,384	\$2,352	15.4%	7.7x	8.4x	8.4x	1.4x
PGT Innovations, Inc.	 USA	\$1,383	\$1,902	\$934	15.2%	9.6x	9.3x	12.1x	2.0x
Quanex Building Products Corporation	 USA	\$829	\$925	\$968	12.7%	8.5x	6.3x	7.0x	1.0x
Tecnoglass Inc.	 COL	\$1,020	\$1,169	\$399	24.5%	7.0x	5.8x	11.6x	2.9x
Tyman plc	 GBR	\$1,213	\$1,425	\$782	16.2%	7.3x	6.8x	10.3x	1.8x
Media						8.9x	8.6x	9.5x	1.5x
Mediana						7.7x	7.4x	9.9x	1.3x

-- Excluido de media y mediana



PRODUCTOS DE CONSTRUCCIÓN – TRANSACCIONES GLOBALES DURANTE EL SEGUNDO TRIMESTRE

Fecha	Objetivo	País	Descripción	Comprador	Vendedor	% Adquirido	Tamaño US\$M	VE/ EBITDA	VE/ Ventas	
Jun-21		USA	Manufactura pisos, cercas, madera, postes y productos de tarima exterior			100.0%	\$103.9	7.5x	0.6x	
Jun-21		CAN	Diseña y manufactura ventanas de vinilo y puertas de patio personalizadas		-	100.0%	-	-	-	
Jun-21		USA	Ofrece puertas residenciales y comerciales		-	100.0%	-	-	-	
Jun-21		USA	Desarrolla, manufactura y vende productos de iluminación natural para paneles de pared y tragaluz		-	100.0%	-	-	-	
Jun-21		FRA	Manufactura y distribuye productos de carpintería	MUTARES		100.0%	-	-	-	
Jun-21		CAN	Manufactura y ofrece productos para techos, revestimientos y techos de metal laminado		-	100.0%	-	-	-	
May-21		USA	Diseña, manufactura y ofrece soluciones comerciales de pisos		-	100.0%	\$90.0	-	1.1x	
Abr-21		ESP	Manufactura puertas de madera, gabinetes de cocina y superficies sólidas	Grupo De Inversiones Almy SL	-	100.0%	-	-	-	
Abr-21		GBR	Manufactura y distribuye madera blanda y material en láminas		-	100.0%	-	-	-	
Abr-21		USA	Manufactura puertas y paneles de seguridad			100.0%	-	-	-	
Abr-21		FRA	Ofrece soluciones de pisos y superficies deportivas con fines comerciales y residenciales		-	49.1%	\$776.4	7.7x	0.7x	
Abr-21		USA	Manufactura, comercializa y distribuya componentes de PVC para tuberías		-	100.0%	-	-	-	
Abr-21		POL	Produce y distribuye materiales de construcción profesional		-	100.0%	-	-	-	
Abr-21		SWE	Diseña y manufactura productos para baños		-	94.0%	-	-	-	
Abr-21		NLD	Manufactura y distribuye madera y productos decorativos y de construcción			100.0%	-	-	-	
Abr-21		USA	Diseña, manufactura y vende puertas contra incendios		-	100.0%	-	-	-	
								Media	7.6x	0.8x
								Mediana	7.6x	0.7x



MANDATOS GLOBALES REPRESENTATIVOS

intelectiva.
adquirió




KFC Costa Rica
de
QSR

ARCACONTINENTAL
adquirió



WISE

ARCACONTINENTAL
adquirió



Enjoy Life Naturally
DEEP RIVER
SNACKS

CHEN
se fusionó con



Sigma
alimentos

un negocio de
alfa

FOQUE
GRUPO FOMENTO QUERETANO

fusionó su división
de bebidas con




Coca-Cola
FEMSA

GRUPO TAMPICO
fusionó su división
de bebidas con




Coca-Cola
FEMSA

caffenio
se asoció con



OXXO

subsidiaria de
FEMSA

caffenio
se asoció con



CAFÉS
TOMARI

ANDES CHEMICAL CORP
fue adquirida por



IMCD

ZN JGI
ZINC NACIONAL
adquirió

Negocio de
Reciclaje de Zinc
de



HMG
Recyclex Group

TORREY
fue adquirido por



FEMSA

Ragasa.
Servicios de
Asesoría en
Adquisición

GRUPO INDUSTRIAL SÓLTILLO
formó una asociación entre
negocio de fundición de
herramientas de



DUKASA
y
ipl
Technologies

AMERICAN STANDARD COMPANIES
vendió



Calo Rex

a



GRUPO INDUSTRIAL SÓLTILLO

CEMEX
vendió sus activos de
bombeo de concreto en
México
a



PUMPING TEAM

CEMEX
se ha asociado para
comercializar y desarrollar
almacenamiento y
distribución de petróleo en
México con



ZE ZENITH ENERGY

FEMSA
vendió



QUIMIPRODUCTOS

a



ECOLAB

Grupo Educativo
IEJV
UNIVERSIDAD
JOSÉ VASCONCELOS



ITM

fue adquirido por



NACER GLOBAL

GRUPO SIELUB LUBRI TECH
fue adquirida por



COLFAX

COSMOCEL
vendió
Cosmocel Química
a



ICL Performance Products LP

Unidad de negocio de



ICL

FORTACERO
Servicios de
Asesoría
Financiera
Corporativa

Pinturas Berel
Servicios de
Asesoría
Financiera
Corporativa

GRUPO TAMPICO
adquirió





SEAT **HONDA**

concesionarios de



GRUPO FRAL

INVEKRA
holding de
sanfer
adquirió una participación
mayoritaria de



Portugal
1864

GBM
fue adquirida por



Arysta LifeScience

INMAGUSA
Grupo Galaz, S.A de C.V.
fue adquirida por



IOCHPE - MAXIÓN

DLG
adquirió

Taller y tienda de
llantas en Ciudad
de México de



GREENBRIER
RAIL SERVICES

Anne Sullivan
fue adquirido por



Discovery
Americas

VERZATEC
Servicios de
Asesoría
Financiera
Corporativa

GRUPO INDUSTRIAL SÓLTILLO
vendió
unidades comerciales de
artículos sanitarios
ST. THOMAS CREATIONS
BATHROOMS THAT MAKE BEAUTIFUL

y



VITROMEX

a



Villeroy & Boch
1748

Seale & Associates

Creative Solutions. Trusted Advice.

Desde 1999, **Seale & Associates** ha sido el asesor de confianza de respetadas empresas públicas y privadas alrededor del mundo. Seale es un banco de inversión global con amplia experiencia en fusiones y adquisiciones (M&A), asesoría de finanzas corporativas y consultoría de estrategia a nivel empresarial con un historial de éxito en una amplia gama de industrias. Nuestro experimentado equipo de profesionales está comprometido a servir a los clientes con excelencia e integridad, al tiempo que ofrece ideas y soluciones innovadoras para abordar transacciones complejas.

ASESOR DE COMPAÑÍAS LÍDERES A NIVEL MUNDIAL



INFORMACIÓN DE CONTACTO



Oficinas Centrales
901 N. Glebe Road
Piso 5
Arlington, Virginia
+1 (703) 294 6770



Oficina Ciudad de México
Av. Javier Barros Sierra
495
Piso 5
Park Plaza III
Ciudad de México

Por favor contáctenos si requiere información adicional sobre tendencias en F&A y/o múltiples de alguna transacción en específico o industria

Washington, D.C. | Ciudad de México | Monterrey | Miami

Equipo México

James A. Seale
Presidente

jseale@sealeassociates.com

Brett M. Carmel

Director Ejecutivo Senior y Cofundador
bcarmel@sealeassociates.com

Felipe Bueno Viesca

Director Senior
fbueno@sealeassociates.com

Sergio García del Bosque

Director Ejecutivo
sgarcia@sealeassociates.com

Carlos Hernández

Director Ejecutivo
chernandez@sealeassociates.com

Alejandro Montemayor

Vicepresidente
amontemayor@sealeassociates.com

Armando Ríos

Asociado
arios@sealeassociates.com

Carlos Bonilla

Analista
cbonilla@sealeassociates.com

Fernanda Esparza

Analista
fesparza@sealeassociates.com

Jorge Enriquez

Analista
jenriquez@sealeassociates.com

Sofía Félix

Business Development
sfelix@sealeassociates.com

Miguel Leal

Business Development
mleal@sealeassociates.com

Daniela Verdugo

Analista Junior
dverdugo@sealeassociates.com

José Pablo Arronte

Analista Junior
jarronte@sealeassociates.com

Mikel Lanzagorta

Analista Junior
mlanzagorta@sealeassociates.com

Regina Labardini

Analista Junior
rlabardini@sealeassociates.com

Para más información favor de visitar:
www.sealeassociates.com